

4.3 Estadísticas Generales

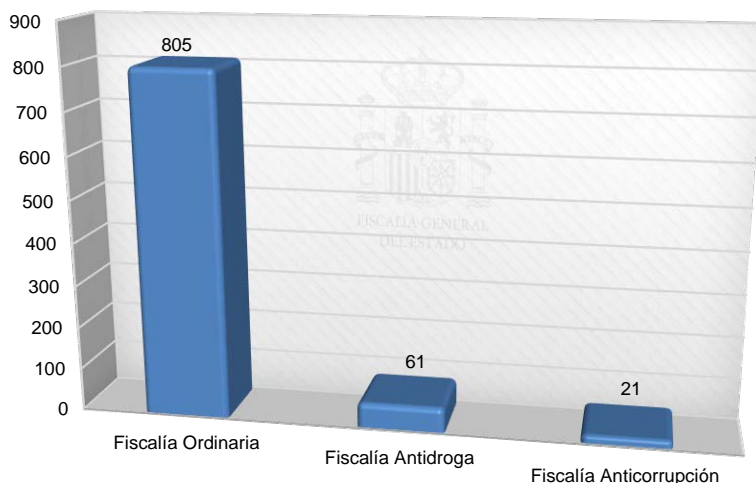
4.3.1 PROCEDIMIENTOS INCOADOS EN LA AUDIENCIA NACIONAL: COMPARATIVA

Como en años anteriores, la Fiscalía de la Audiencia Nacional tiene asignado el despacho del mayor porcentaje de diligencias previas incoadas durante 2021 en los Juzgados Centrales de Instrucción (805 de 887). Ahora bien, como ya se hecho en memorias anteriores, en esta también se desglosará por cifras el número de asuntos, contando o descontado la causa «iDental», cuya incoación, tramitación y devenir procesal en el Juzgado Central de Instrucción n.º 5 es compleja por las múltiples piezas y previas en las que se ha ido dividiendo para facilitar su manejo.

* Con iDental.

	Fiscalía Ordinaria	Fiscalía Antidroga	Fiscalía Anticorrupción	
DP	805 90,76%	61 6,88%	21 2,37%	887

DILIGENCIAS PREVIAS AUDIENCIA NACIONAL



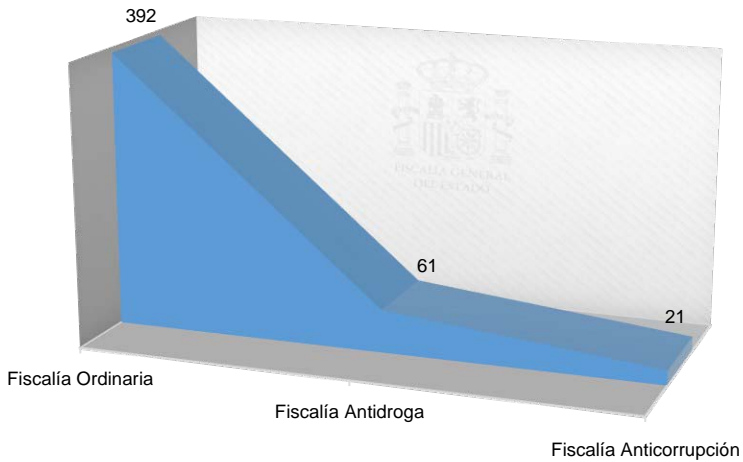
Si descontamos, por las razones indicadas, las diligencias derivadas de iDental, esta Fiscalía tiene asignado el despacho del 82,70 % (392 de 474) de todas las diligencias previas incoadas durante 2021 en la Audiencia Nacional.

En ambas cifras (con o sin iDental) se ve que el grueso de los procedimientos iniciados en este órgano judicial los tramita esta Fiscalía.

* Sin iDental.

	Fiscalía Ordinaria	Fiscalía Antidroga	Fiscalía Anticorrupción	
DP	392 82,70%	61 12,87%	21 4,43%	474

EXTRAPOLANDO IDENTAL

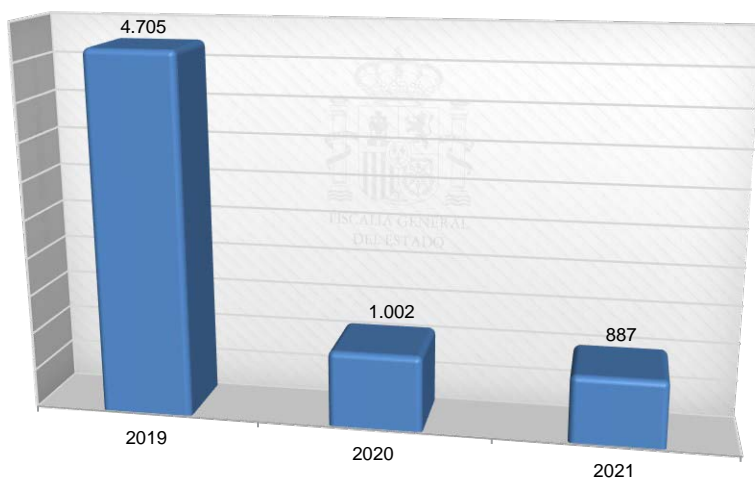


4.3.2 ESTADÍSTICAS FISCALÍA AUDIENCIA NACIONAL

CUADROS ESTADÍSTICOS 2019-2021 (CIFRAS TOTALES FISCALÍA AUDIENCIA NACIONAL) ESTADÍSTICA CON «IDENTAL»

	D. Previas			P. Abreviados			S.º Ordinario		
	2019	2020	2021	2019	2020	2021	2019	2020	2021
Total	4.705	1.002	887	36	27	35	18	20	29

DILIGENCIAS PREVIAS

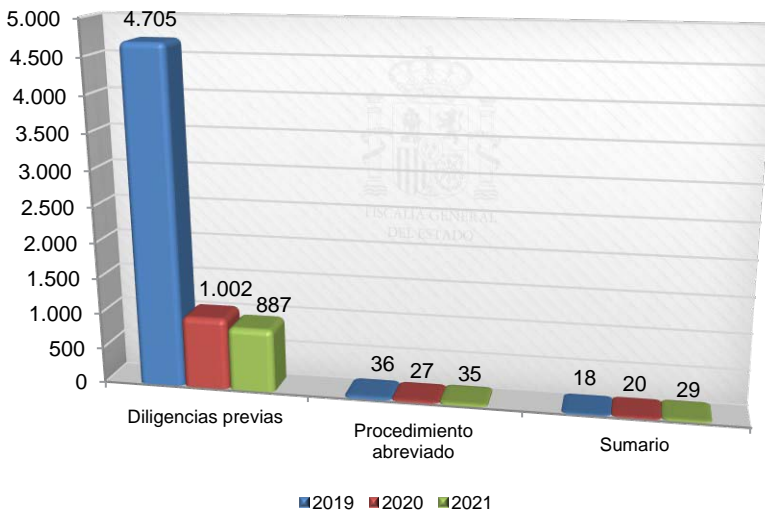
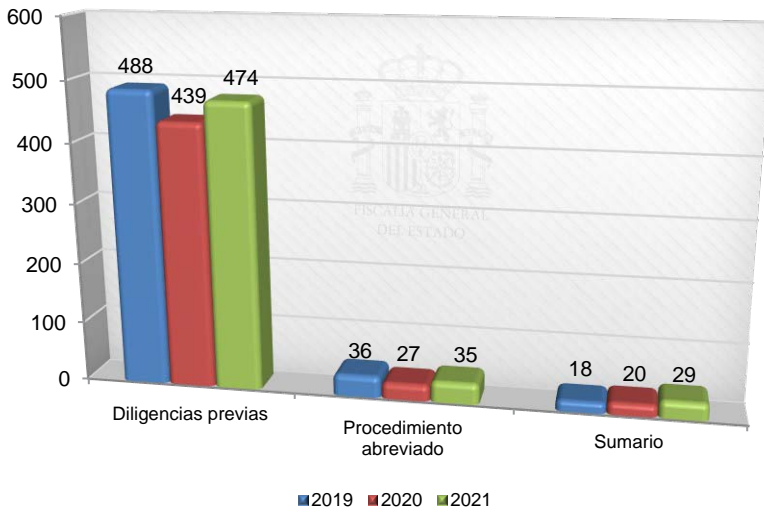


Se observa cómo se rebaja la carga de las diligencias previas incoadas por iDental.

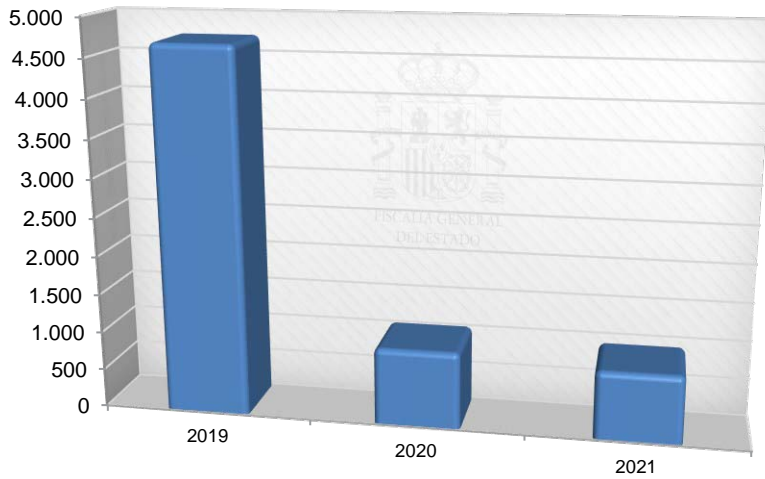
COMPARATIVA DILIGENCIAS PREVIAS

	2019 Con iDental	2019 Sin iDental	2020 Con iDental	2020 Sin iDental	2021 Con iDental	2021 Sin iDental
Diligencias previas . . .	4.705	488	1.002	439	887	474

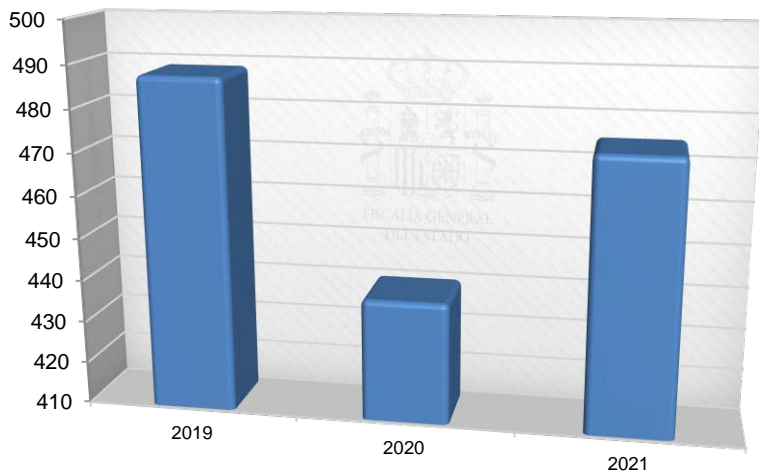
EXTRAPOLANDO IDENTAL



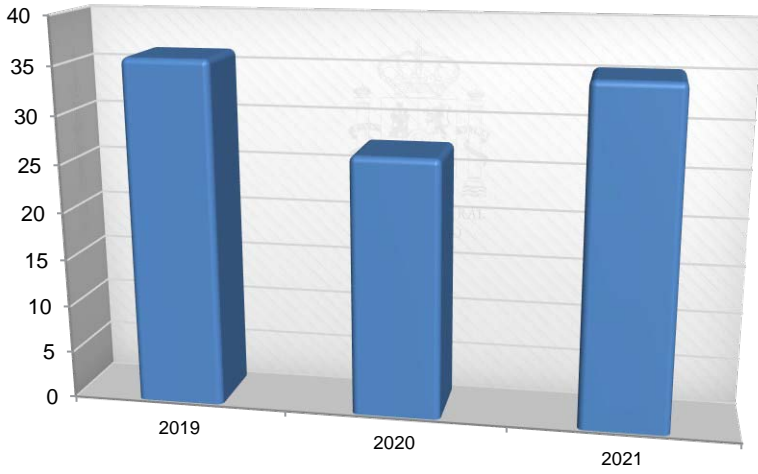
DILIGENCIAS PREVIAS



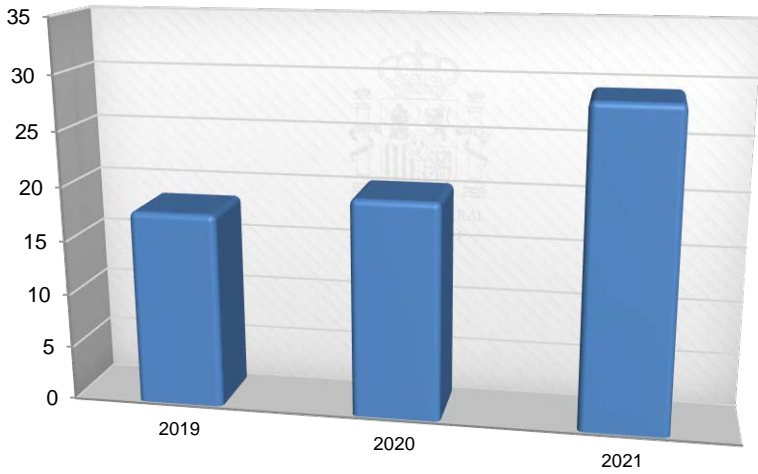
DILIGENCIAS PREVIAS EXTRAPOLANDO IDENTAL



PROCEDIMIENTO ABREVIADO

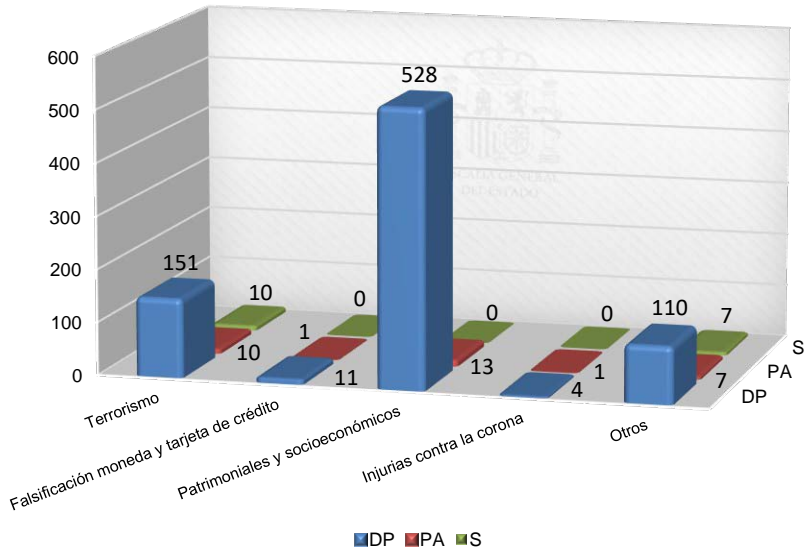


SUMARIO

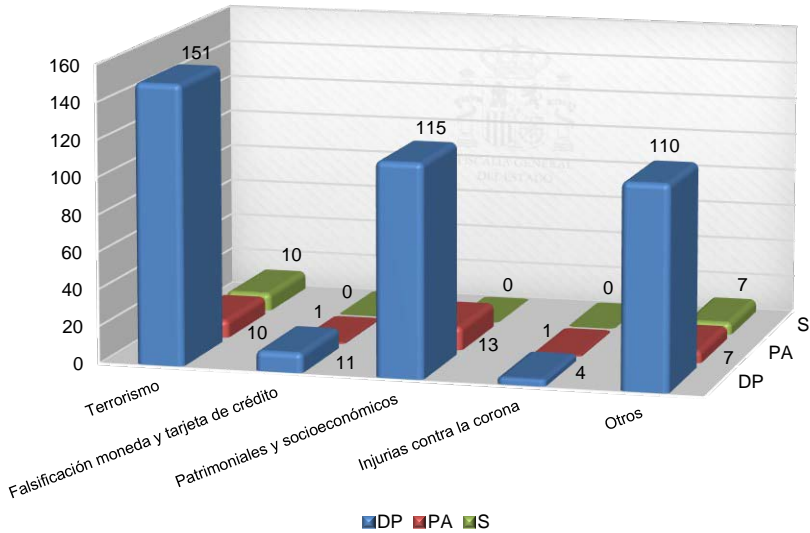


* Con iDental

	Terrorismo	Falsificación moneda y tarjeta de crédito	Patrimoniales y Socioeconómicos	Injurias contra la Corona	Otros
DP	151	11	528	4	110
PA.....	10	1	13	1	7
S.....	10	0	0	0	7
Total	171	12	541	5	124
TOTAL ..	853				



Extrapolando iDental



4.3.3 COMPARENCIAS

Las cifras de comparencias sobre medidas cautelares personales en procedimientos penales han sido las siguientes:

COMPARENCIAS

	2015	2016	2017	2018	2019	2020	2021
Totales	171	180	205	242	117	97	91

(disminución del 6% respecto al año anterior)

En Expedientes de Extradición y Órdenes Europeas de Detención el total de comparencias celebradas en los 6 Juzgados Centrales de Instrucción alcanza la cifra de 860, lo que supone un incremento del 24% respecto al 2020 (695).

COMPARECENCIAS

	2015	2016	2017	2018	2019	2020	2021
Totales	1.031	1.137	886	1.031	937	695	860

4.3.4 CALIFICACIONES

Los escritos de acusación elaborados por esta Fiscalía durante los años 2015 a 2021 tienen la siguiente distribución:

	2015	2016	2017	2018	2019	2020	2021
Totales	111	108	85	73	77	56	62

La cifra de escritos de acusación presentados es superior a la del año anterior (56 en el 2020 frente a los 62 en el 2021), a lo que hay añadir el que la complejidad fáctica y jurídica de los asuntos sigue en aumento (no solo en yihadismo, sino fundamentalmente en los delitos socioeconómicos).

La distribución de los escritos de acusación:

Terrorismo ETA	Terrorismo yihadista	Apología nacional	Apología yihadista	Terrorismo grapo	Terrorismo gallego	Terrorismo otros
5	12	0	0	0	1	0

F. Moneda	F. Tarjetas	F. doc. públicos	Estafa	Delito cometido extranjero	Injurias contra la Corona	Otros
3	3	3	20	7	1	7

Total: 62

Escritos de acusación agrupados por delito:

Terrorismo	Falsificación moneda y tarjeta de crédito	Patrimoniales y Socioeconómicos	Injurias contra la Corona	Otros
18	6	23	1	14

Total: 62

Número de acusados

Terrorismo ETA	Terrorismo yihadista	Apología nacional	Apología yihadista	Terrorismo grapo	Terrorismo gallego	Terrorismo otros
6	15	0	8	0	4	0

F. Moneda	F. Tarjetas	F. doc. públicos	Estafa	Delito cometido extranjero	Injurias contra la Corona	Otros
22	20	8	117	13	1	7
Total: 221						

Número de acusados agrupados por delito

Terrorismo	Falsificación moneda y tarjeta de crédito	Patrimoniales y socioeconómicos	Injurias contra La Corona	Otros
33	42	125	1	20
Total: 221				

Año 2018 Total: 231 acusados.

Año 2019 Total: 492 acusados.

Año 2020 Total: 210 acusados.

Año 2021 Total: 221 acusados.

Como puede observarse, hay 221 acusados en las causas competencia de esta Fiscalía, manteniendo las cifras de 2018.

4.3.5 VISTAS ORALES

(Incluidos juicios orales, apelaciones, extradiciones y euroórdenes).

Vistas
403

Veamos a continuación las asistencias a vistas orales desglosadas en función de distintos parámetros:

1.º En atención a si se trata de vistas de juicios orales por delitos o de otras vistas atendiendo a las asistencias a la Sala de vistas incluyendo las que han sido celebradas por más de un/a fiscal.

Juicios orales	Otras vistas	Total
228	175	403

En un análisis comparativo con el año anterior observamos un incremento en el número de vistas orales:

Año	Vistas
2016	357
2017	670
2018	600
2019	398
2020	364
2021	403

- En su conjunto, se ha pasado de 364 a 403 vistas (lo que representa un incremento porcentual aproximado del 10,71%);
- en la cifra de vistas por juicios orales: de 216 a 228 vistas (lo que representa un incremento porcentual aproximado del 5,56%), y
- en la cifra relativa a otras vistas: se ha pasado de 148 a 175.

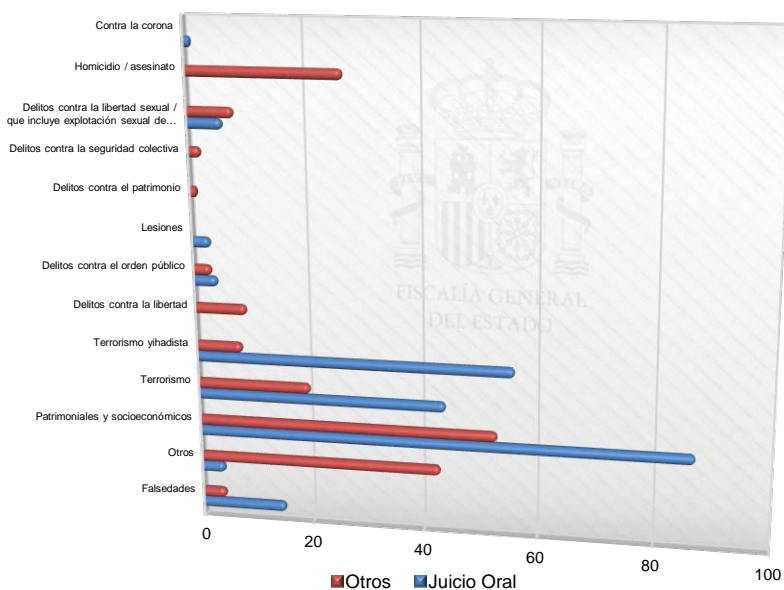
2.º Respecto a las vistas de juicios orales por delitos mediante la diferenciación de cuatro grandes grupos de hechos delictivos: terrorismo, falsificación de moneda y tarjetas de crédito, crimen organizado, delitos socioeconómicos y restantes infracciones criminales.

Grupo	Juicio Oral	Otros	Total
Patrimoniales y Socioeconómicos	87	53	140
Terrorismo Yihadista	56	8	64
Falsedades	15	4	19
Terrorismo	44	20	64
Otros.	18	93	111
Total	220	178	398

Y realizando una subdivisión más específica obtenemos el siguiente resumen:

Grupo	Juicio Oral	Otros	Total
Falsedades	15	4	19
Otros.	4	43	47

Grupo	Juicio Oral	Otros	Total
Patrimoniales y socioeconómicos	87	53	140
Terrorismo	44	20	64
Terrorismo yihadista	56	8	64
Delitos contra la libertad..... . .		9	9
Delitos contra el orden público	4	3	7
Lesiones	3		3
Delitos contra el patrimonio.		1	1
Delitos contra la seguridad colectiva.		2	2
Delitos contra la libertad sexual/ que incluye explotación sexual de niños y pornografía infantil	6	8	14
Homicidio/ asesinato		27	27
Contra la corona.	1		1
Total	220	178	398



La actividad de asistencia a vistas y juicios orales es, como puede observarse, continua: se vienen asistiendo a una media de 1,6 vistas por día; 8 vistas por semana y 35 vistas al mes.

4.3.6 SENTENCIAS

Número de sentencias año 2021: 85.

Sala de lo Penal	81
Sala de Apelaciones	3
Juzgado Central de Menores	35
<hr/>	
Terrorismo	41
Sala de lo Penal	38
Sala de Apelaciones	3
<hr/>	
Otros delitos	44
Sala de lo Penal	43
Juzgado Central de Menores	1

Número de sentencias de terrorismo año 2021: 41

Sala de lo Penal: 38.

ETA: 19.

Yihadista: 19.

	ETA	Yihadista	Total
Absolutorias	3	3	6
Condenatorias	16	16	32
Total	19	19	38

Sin Víctimas	31
Con Víctimas	7
Total	38

Sala de apelaciones: 3.

Yihadista: 3.

	M. Fiscal
Desestima el recurso de apelación	1
Estimar el recurso de apelación	2

Número de acusados juzgados: 79.

Acusados sala de lo penal: 68.

	ETA	Yihadista	Total
Condenados	19	31	50
Absueltos	3	15	18
Total	22	46	68

Acusados sala de apelaciones: 11.

	Yihadista
Condenados	10
Absueltos	1
Total	11

Otros delitos:

Número de sentencias de otros delitos año 2021: 43.

Absolutorias	5
Condenatorias	38
Total	43

FALSIFICACIÓN DE MONEDA

Condenatorias	Absolutorias
5	0
5	

FALSIFICACIÓN DE TARJETAS

Condenatorias	Absolutorias
3	0
3	

OTROS DELITOS

Condenatorias	Absolutorias
30	5
35	

Número de acusados juzgados por otros delitos: 160.

Condenados	114
Absueltos	46

Falsificación de moneda		Falsificación de tarjetas	
Condenados	Absueltos	Condenados	Absueltos
23	1	19	3
24		22	
46			

OTROS DELITOS

Condenados	Absueltos
72	42
114	

Falsificación de moneda: 24.

Falsificación de tarjetas: 22.

Otros delitos: 114.

Sentencias del Juzgado Central de Menores: 1.

Otros delitos: 1.

1 condenatoria.

1 condenado.

4.3.7 INDULTOS

Informes	Indultos
Informe no concesión de indultos	15

Informes	Indultos
Informe favorable indulto parcial	2
Informe solicitud testimonio sentencia	7
Informe nulidad actuaciones	1
Total	25

4.3.8 RECURSOS DE CASACIÓN

Impuesto por las partes	Interpuesto por el M. Fiscal
15	8
23	

Recursos de queja: 2.
 Recursos de amparo: 5.