

4.3 Estadísticas Generales

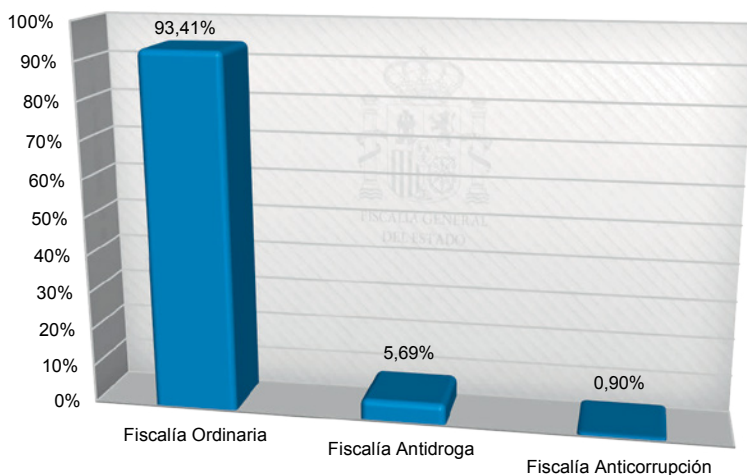
4.3.1 PROCEDIMIENTOS INCOADOS EN LA AUDIENCIA NACIONAL: COMPARATIVA

Al igual que en años anteriores, la Fiscalía de la Audiencia Nacional tiene asignado el despacho del mayor porcentaje de diligencias previas incoadas durante 2020 en los juzgados centrales de instrucción (936 de 1002). Ahora bien, como se hizo en la memoria anterior, en esta también se desglosará por cifras el número de asuntos contando o descontando la causa «iDental», cuya incoación, tramitación y devenir procesal en el Juzgado Central de Instrucción n.º 5 es compleja y distinta por las múltiples piezas y previas en las que se ha dividido para facilitar su manejo.

* Con IDental.

	Fiscalía Ordinaria	Fiscalía Antidroga	Fiscalía Anticorrupción	
DP	936 93,41%	57 5,69%	9 0,90%	1002

DILIGENCIAS PREVIAS AUDIENCIA NACIONAL



Si descontamos, por las razones indicadas, las diligencias incoadas por IDental, esta Fiscalía tiene asignado el despacho del 84,97%

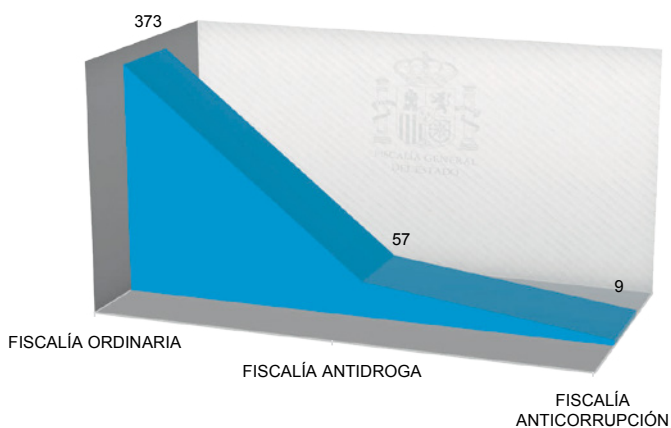
(373 de 439) de todas las diligencias previas incoadas durante 2020 en la Audiencia Nacional.

En ambas cifras (con o sin iDental) se ve que el grueso de los procedimientos incoados en este órgano judicial las tramita nuestra fiscalía.

* Sin iDental.

	Fiscalía Ordinaria	Fiscalía Antidroga	Fiscalía Anticorrupción	
DP	373 84,97%	57 12,98%	9 2,05%	439

EXTRAPOLANDO IDENTAL

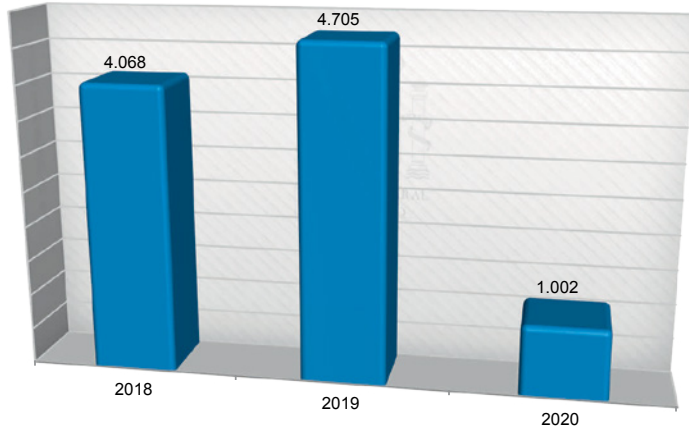


4.3.2 ESTADÍSTICAS FISCALÍA AUDIENCIA NACIONAL

CUADROS ESTADÍSTICOS 2018-2020 (CIFRAS TOTALES FISCALÍA AUDIENCIA NACIONAL) ESTADÍSTICA CON «IDENTAL»

	D. Previas			P. Abreviados			S.º Ordinario		
	2018	2019	2020	2018	2019	2020	2018	2019	2020
Total	4.068	4.705	1.002	37	36	27	48	18	20

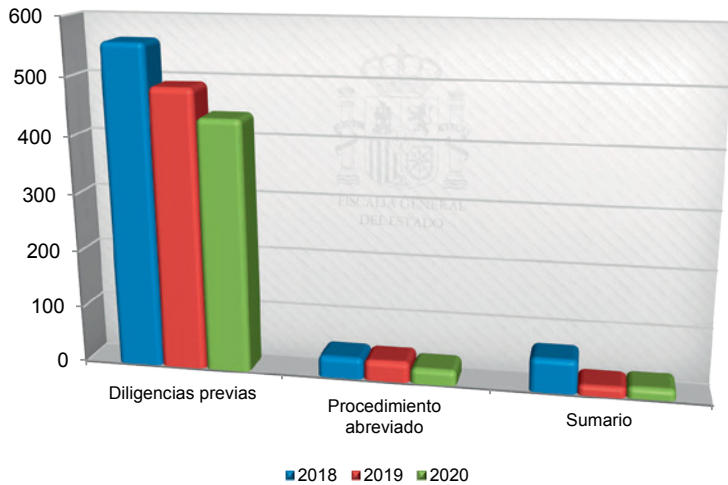
DILIGENCIAS PREVIAS



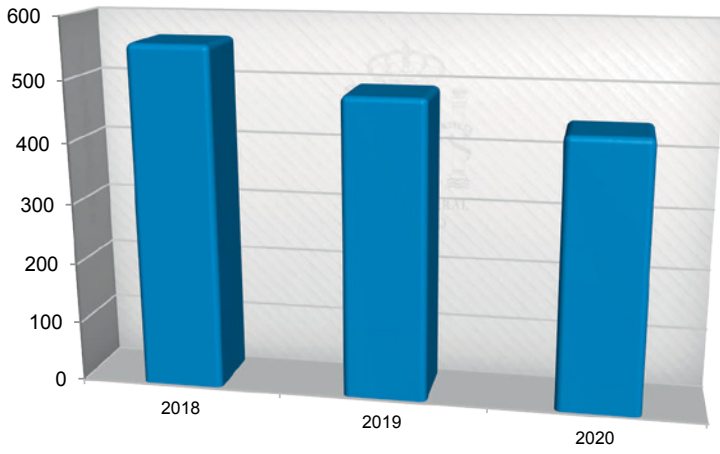
COMPARATIVA DILIGENCIAS PREVIAS

	2018 Con IDental	2018 Sin IDental	2019 Con IDental	2019 Sin IDental	2020 Sin IDental	2020 Sin IDental
Diligencias Previas	4.148	560	4.705	488	1.002	439

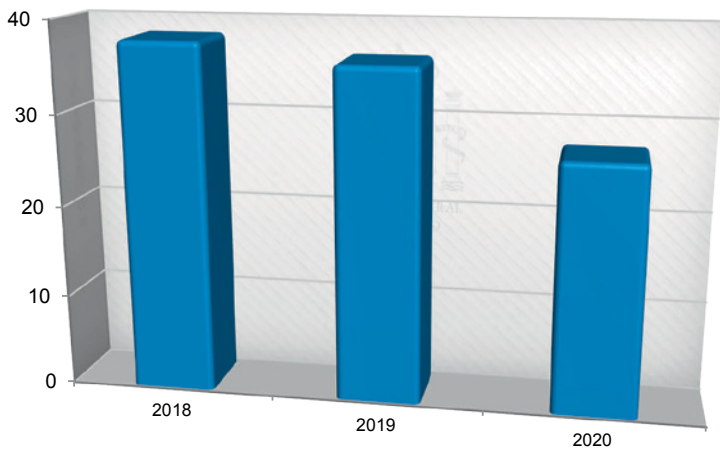
EXTRAPOLANDO IDENTAL



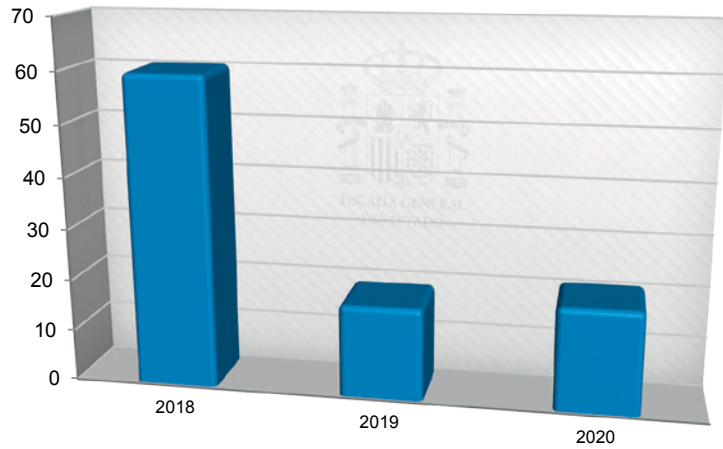
DILIGENCIAS PREVIAS



PROCEDIMIENTO ABREVIADO

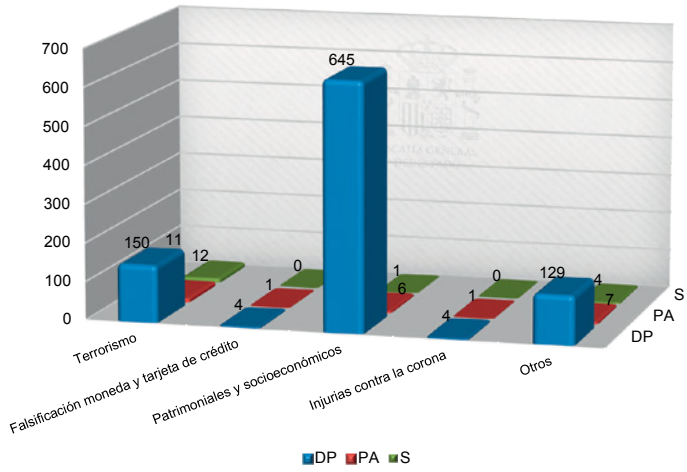


SUMARIO

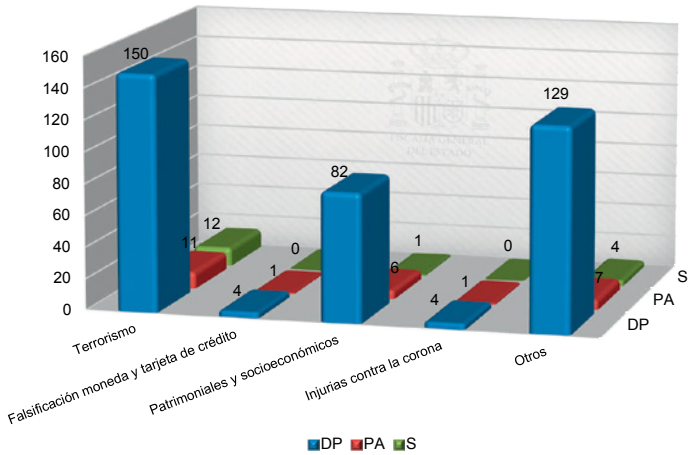


*Con iDental

	Terrorismo	Falsificación moneda y tarjeta de crédito	Patrimoniales y Socioeconómicos	Injurias contra la Corona	Otros
DP	150	4	645	4	129
PA.	11	1	6	1	7
S.	12	0	1	0	4
Total	173	5	652	5	140
Total . . .	975				



Extrapolando Identical



4.3.3 COMPARENCIAS

Las cifras de comparencias sobre medidas cautelares personales en procedimientos penales han sido las siguientes:

COMPARENCIAS

	2014	2015	2016	2017	2018	2019	2020
Totales	220	171	180	205	242	117	97

(disminución del 17,95% respecto al año anterior)

En expedientes de extradición y Órdenes Europeas de Detención el total de comparecencias celebradas en los 6 juzgados centrales de instrucción alcanza la cifra de 965, lo que supone una disminución del 25% respecto al 2019 (937).

COMPARECENCIAS

	2014	2015	2016	2017	2018	2019	2020
Totales	1.078	1.031	1.137	886	1.031	937	695

4.3.4 CALIFICACIONES

Los escritos de acusación elaborados por esta Fiscalía durante los años 2014 a 2020 tienen la siguiente distribución:

CALIFICACIONES

	2014	2015	2016	2017	2018	2019	2020
Totales	119	111	108	85	73	77	56

La cifra de escritos de acusación presentados es inferior a la del año 2019 (77 en el 2019 frente a los 56 en el 2020).

La distribución de los escritos de acusación:

Terrorismo ETA	Terrorismo yihadista	Apología nacional	Apología yihadista	Terrorismo grapo	Terrorismo gallego	Terrorismo otros
15	10	0	1	0	0	0

F. moneda	F. tarjetas	F. doc. públicos	Estafa	Delito cometido extranjero	Injurias contra la Corona	Otros
2	3	1	12	6	1	7

Total: 56

Escritos de acusación agrupados por delito:

Terrorismo	Falsificación moneda y tarjeta de crédito	Patrimoniales y Socioeconómicos	Injurias contra la Corona	Otros
26	5	13	1	13

Total: 58

NÚMERO DE ACUSADOS

Terrorismo ETA	Terrorismo yihadista	Apología nacional	Apología yihadista	Terrorismo grapo	Terrorismo gallego	Terrorismo otros
15	23	0	0	0	0	0

F. moneda	F. tarjetas	F. doc. públicos	Estafa	Delito cometido extranjero	Injurias contra la Corona	Otros
3	40	1	65	11	1	51

Total: 210

NÚMERO DE ACUSADOS AGRUPADOS POR DELITO

Terrorismo	Falsificación moneda y tarjeta de crédito	Patrimoniales y socioeconómicos	Injurias contra la Corona	Otros
38	43	66	1	62

Total: 210

Año 2018 Total: 231 acusados.

Año 2019 Total: 492 acusados.

Año 2020 Total: 210 acusados.

Como puede observarse, hay 210 acusados en las causas competencia de esta fiscalía, volviendo a cifras de 2018.

4.3.5 VISTAS ORALES

(Incluidos juicios orales, apelaciones, extradiciones y euroórdenes).

Vistas
398

Veamos a continuación las asistencias a vistas orales desglosadas en función de distintos parámetros:

1.º En atención a si se trata de vistas de juicios orales por delitos o de otras vistas:

Juicios orales	Otras vistas	Total
216	148	364

En un análisis comparativo con el año anterior observamos una leve disminución en el número de vistas orales.

Año	Vistas
2016	357
2017	670
2018	600
2019	398
2020	364

- en su conjunto, pues, se ha pasado de 398 a 364 vistas (lo que representa un decremento porcentual aproximado del 8,5%)
- en la cifra de vistas por juicios orales: de 185 a 216 vistas (lo que representa un incremento porcentual aproximado del 16,76%), y
- en la cifra relativa a otras vistas: pues se ha pasado de 213 a 148.

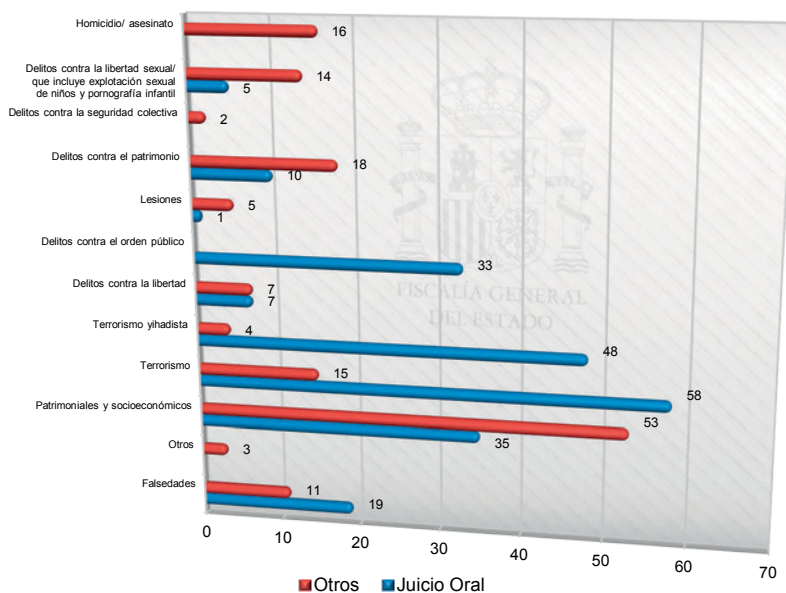
2.º Respecto a las vistas de juicios orales por delitos mediante la diferenciación de cuatro grandes grupos de hechos delictivos: terrorismo, falsificación de moneda y tarjetas de crédito, crimen organizado, delitos socioeconómicos y restantes infracciones criminales.

Grupo	Juicio Oral	Otros	Total
Patrimoniales y Socioeconómicos . . .	35	53	88
Terrorismo Yihadista	48	4	52
Falsedades	19	11	30
Terrorismo	58	15	73

Grupo	Juicio Oral	Otros	Total
Otros.....	56	65	121
Total	216	148	364

Y realizando una subdivisión más específica obtenemos el siguiente resumen:

Grupo	Juicio Oral	Otros	Total
Falsedades	19	11	30
Otros.....		3	3
Patrimoniales y socioeconómicos ...	35	53	88
Terrorismo	58	15	73
Terrorismo yihadista	48	4	52
Delitos contra la libertad	7	7	14
Delitos contra el orden público	33		33
Lesiones	1	5	6
Delitos contra el patrimonio.....	10	18	28
Delitos contra la seguridad colectiva.		2	2
Delitos contra la libertad sexual/ que incluye explotación sexual de niños y pornografía infantil	5	14	19
Homicidio/ asesinato		16	16
Total	216	148	364



Grupo	Juicio Oral	Otros	Total
Falsedades	5,22%	3,02%	8,24%
Otros.	0,00%	0,82%	0,82%
Patrimoniales y socioeconómicos	9,62%	14,56%	24,18%
Terrorismo	15,93%	4,12%	20,05%
Terrorismo Yihadista	13,19%	1,10%	14,29%
Delitos contra la libertad	1,92%	1,92%	3,85%
Delitos contra el orden público	9,07%	0,00%	9,07%
Lesiones	0,27%	1,37%	1,65%
Delitos contra el patrimonio.	2,75%	4,95%	7,69%
Delitos contra la seguridad colectiva.	0,00%	0,55%	0,55%
Delitos contra la libertad sexual que incluye explotación sexual de niños y pornografía infantil	1,37%	3,85%	5,22%
Homicidio/ asesinato	0,00%	4,40%	4,40%
Total	59,34%	40,66%	100%

La actividad de asistencia a vistas y juicios orales es, como puede observarse, continúa: se vienen asistiendo a una media de 1,43 vistas por día; 7,2 vistas por semana y 31,5 vistas al mes.

4.3.6 SENTENCIAS

Número de sentencias año 2020: 64

Terrorismo: 27

Otros delitos: 35

Número de sentencias de terrorismo año 2020: 27

ETA: 9

Yihadista: 16

Otros: 2

	ETA	Yihadista	Otros	Total
Absolutorias	4	4	1	9
Condenatorias	5	12	1	18
Total	9	16	2	27

Sin Víctimas	20
Con Víctimas	7
Total	27

Número de acusados juzgados: 47

	ETA	Yihadista	Otros	Total
Condenados	19	18	1	24
Absueltos	5	4	0	22
Total	24	22	1	47

Número de sentencias de otros delitos año 2020: 35

Absolutorias	4
Condenatorias	34
Total	35

FALSIFICACIÓN DE MONEDA

Condenatorias	Absolutorias
6	0
6	

FALSIFICACIÓN DE TARJETAS

Condenatorias	Absolutorias
8	1
9	

OTROS DELITOS

Condenatorias	Absolutorias
17	3
20	

Número de acusados juzgados otros delitos: 161

Condenados	142
Absueltos	19

Falsificación de Moneda		Falsificación de Tarjetas	
Condenados	Absueltos	Condenados	Absueltos
17	0	46	1
17		47	

OTROS DELITOS

Condenados	Absueltos
79	18
97	

Entre las 64 sentencias, se incluyen las resoluciones dictadas por la Sala de Apelaciones.

Terrorismo	Otros delitos
7	4
11	

Terrorismo:

DESESTIMAR RECURSO DE APELACIÓN

Interpuesto por el Ministerio Fiscal	1
Interpuesto por la defensa	2
Interpuesto por la defensa y Ministerio Fiscal	1

ESTIMAR RECURSO DE APELACIÓN

Interpuesto por la defensa (Estima parcialmente) . . .	3
--	---

Otros delitos:

DESESTIMAR RECURSO DE APELACIÓN

Interpuesto por la defensa	4
--------------------------------------	---

4.3.7 INDULTOS

Informes	Indultos
Informe no concesión de indultos	13
Informe solicitud testimonio sentencia	1
Total	14

4.3.8 RECURSOS DE CASACIÓN

Impuesto por las partes	Interpuesto por el M. Fiscal
19	7
26	