

4.2 Estadísticas Generales

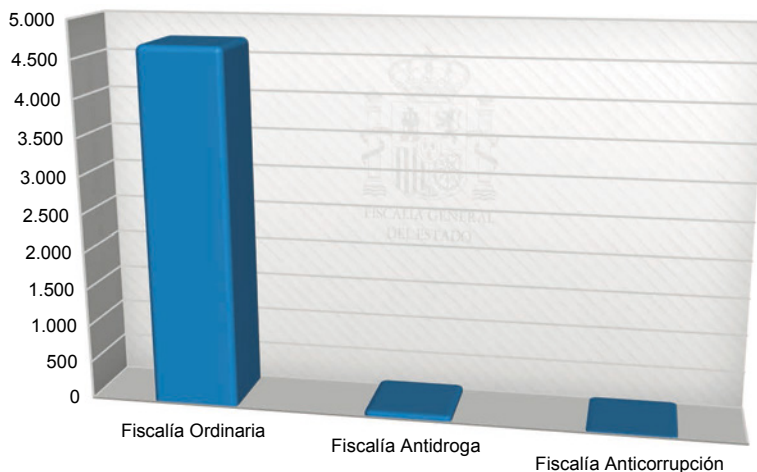
4.2.1 PROCEDIMIENTOS INCOADOS EN LA AUDIENCIA NACIONAL: COMPARATIVA

Al igual que en años anteriores, la Fiscalía de la Audiencia Nacional tiene asignado el despacho del 97,94 % de las diligencias previas incoadas durante 2019 en los Juzgados Centrales de Instrucción (4705 de 4804). Ahora bien, como se hizo en la memoria anterior, en esta también se desglosará por cifras el número de asuntos contando o descontando la causa conocida como «IDental», cuya incoación, tramitación y devenir procesal en el Juzgado Central n.º 5 es compleja y distinta por las múltiples piezas y previas en las que se ha dividido para facilitar su manejo.

* Con IDental.

	Fiscalía Ordinaria	Fiscalía Antidroga	Fiscalía Anticorrupción	
DP	4.705 97,94 %	78 1,62 %	21 0,44 %	4.804

DILIGENCIAS PREVIAS AUDIENCIA NACIONAL



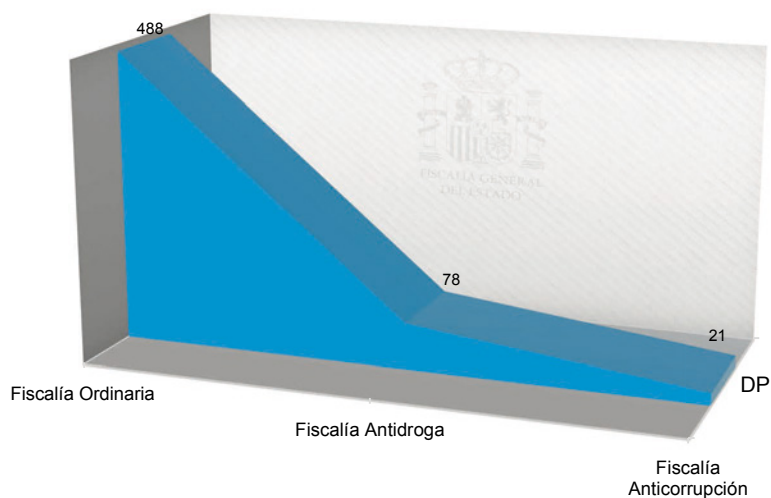
Si descontamos, por las razones indicadas, las diligencias incoadas por IDental, esta Fiscalía tiene asignado el despacho del 83,13 % (488 de 587) de todas las diligencias previas incoadas durante 2019 en la Audiencia Nacional.

En ambas cifras (con o sin IDental) se ve que el grueso de los procedimientos incoados en este órgano judicial las tramita esta fiscalía.

* Sin IDental

	Fiscalía Ordinaria	Fiscalía Antidroga	Fiscalía Anticorrupción	
DP	488 83,13 %	78 13,29 %	21 3,58 %	587

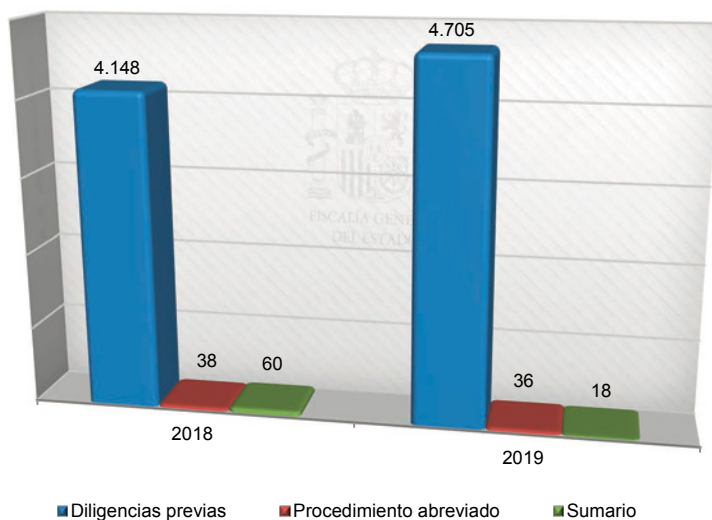
EXTRAPOLANDO IDENTAL



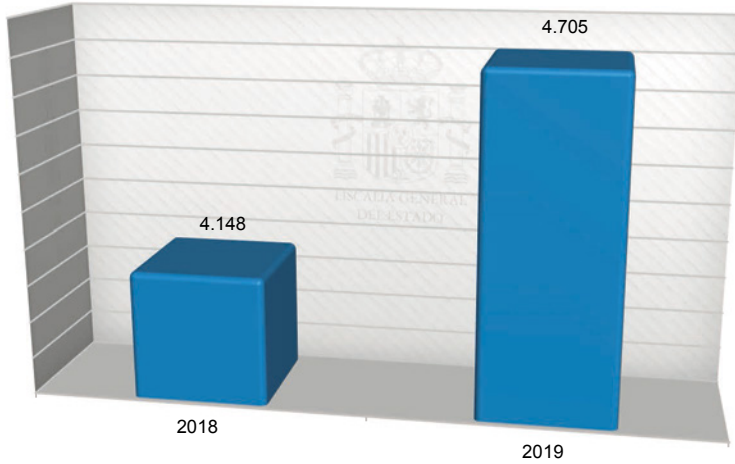
4.2.2 ESTADÍSTICAS FISCALÍA AUDIENCIA NACIONAL

CUADROS ESTADÍSTICOS 2017-2019 (CIFRAS TOTALES FISCALÍA AUDIENCIA NACIONAL) ESTADÍSTICA CON «IDENTAL» (POR LOS MOTIVOS INDICADOS AL INICIO DE ESTA MEMORIA)

	D. Previas			P. Abreviados			S.º Ordinario		
	2017	2018	2019	2017	2018	2019	2017	2018	2019
Totales	574	4.068	4.705	41	37	36	31	48	18



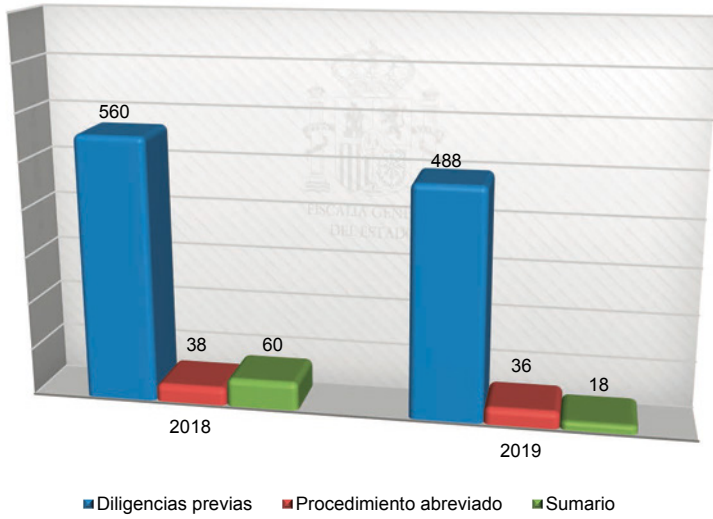
DILIGENCIAS PREVIAS



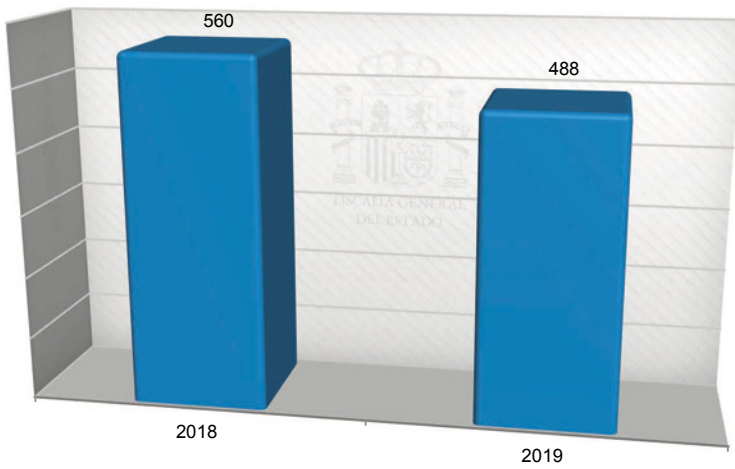
COMPARATIVA DILIGENCIAS PREVIAS (FENÓMENO IDENTAL)

	2018 Con IDental	2018 Sin IDental	2019 Con IDental	2019 Sin IDental
Diligencias previas.	4.148	560	4.705	488

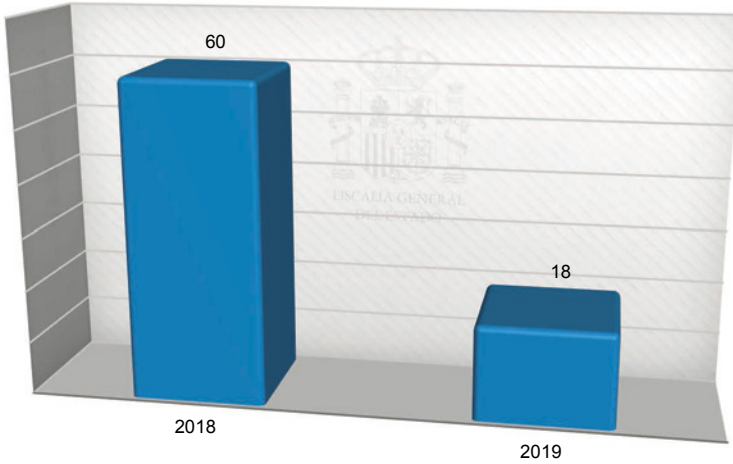
Extrapolando IDental



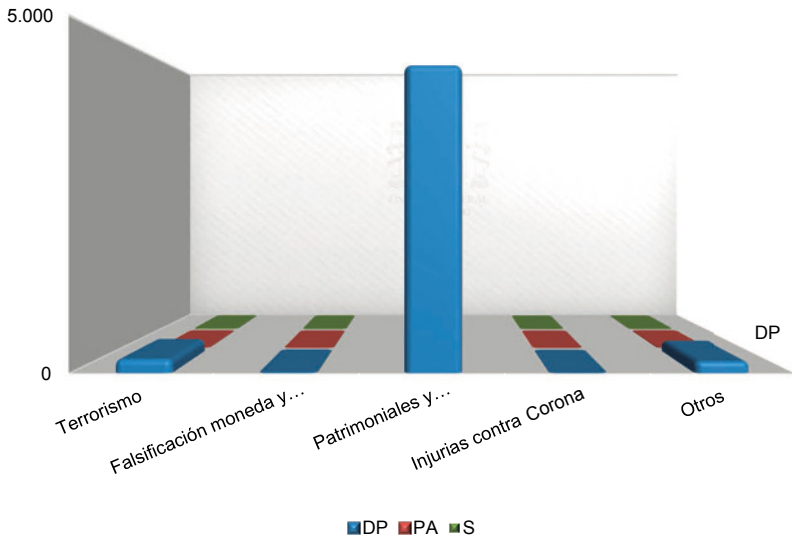
DILIGENCIAS PREVIAS (Extrapolando IDental)



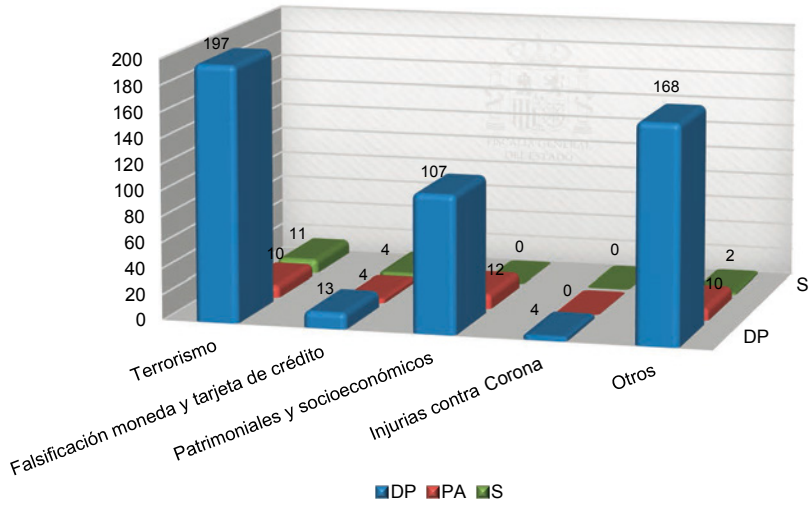
SUMARIO



	Terrorismo	Falsificación moneda y tarjeta de crédito	Patrimoniales y Socioeconómicos	Injurias contra la Corona	Otros
DP	197	13	4.324	4	168
PA.	10	4	12	0	10
S.	11	4	0	0	2
Total	218	21	4.336	4	180
Total	4.759				



Extrapolando IDental



4.2.3 COMPARECENCIAS

Las cifras de comparecencias sobre medidas cautelares personales en procedimientos penales han sido las siguientes:

COMPARECENCIAS

	2014	2015	2016	2017	2018	2019
Totales	220	171	180	205	242	117

(-51,65 % respecto al año anterior).

En Expedientes de Extradición y Órdenes Europeas de Detención el total de comparecencias celebradas en los 6 Juzgados Centrales de Instrucción alcanza la cifra de 937, lo que supone una disminución del -9,12 % respecto al 2018 (1031).

COMPARECENCIAS

	2014	2015	2016	2017	2018	2019
Totales	1.078	1.031	1.137	886	1031	937

4.2.4 CALIFICACIONES

Los escritos de acusación elaborados por esta Fiscalía durante los años 2014 a 2019 tienen la siguiente distribución:

CALIFICACIONES

	2014	2015	2016	2017	2018	2019
Totales	119	111	108	85	73	77

La cifra de escritos de acusación presentados es ligeramente superior a la del año 2018 (73 en el 2018 frente a los 77 en el 2019), añadiendo que la complejidad fáctica y jurídica de los asuntos sigue aumentando.

La distribución de los escritos de acusación:

Terrorismo ETA	Terrorismo yihadista	Apología nacional	Apología yihadista	Terrorismo grapo	Terrorismo gallego	Terrorismo otros
11	8	1	4	1	1	0

	F. moneda	F. tarjetas	F. doc. públicos	Estafa	Delito cometido extranjero	Injurias contra la Corona	Otros
	4	7	8	11	11	0	10
Total . . .	77						

Escritos de acusación agrupados por delito:

	Terrorismo	Falsificación moneda y tarjeta de crédito	Patrimoniales y Socioeconómicos	Injurias contra la Corona	Otros
	26	11	19	0	21
Total	77				

NÚMERO DE ACUSADOS

Terrorismo ETA	Terrorismo yihadista	Apología nacional	Apología yihadista	Terrorismo grapo	Terrorismo gallego	Terrorismo otros
9	20	1	4	1	12	0

F. moneda	F. tarjetas	F. doc. públicos	Estafa	Delito cometido extranjero	Injurias contra la Corona	otros
39	46	76	167	13	0	104

NÚMERO DE ACUSADOS AGRUPADOS POR DELITO

	Terrorismo	Falsificación moneda y tarjeta de crédito	Patrimoniales y socioeconómicos	Injurias contra La Corona	Otros
	47	85	243	0	117
Total	492				

Año 2018 Total: 231 acusados.

Año 2019 Total: 492 acusados.

Como puede observarse, hay 261 acusados más en las causas competencia de esta fiscalía, lo que supone un incremento con respecto al año anterior del 46,95 %.

4.2.5 VISTAS ORALES

(Incluidos juicios orales, apelaciones, extradiciones y euroórdenes).

Vistas
398

Veamos a continuación las asistencias a vistas orales desglosadas en función de distintos parámetros:

1.º En atención a si se trata de vistas de juicios orales por delitos o de otras vistas:

Juicios orales	Otras vistas	Total
185	213	398

En un análisis comparativo con el año anterior observamos una leve disminución en el número de vistas orales, comprensivo tras el aumento en el año anterior de un 87,86 %:

Año	Vistas
2016	357
2017	670
2018	600
2019	398

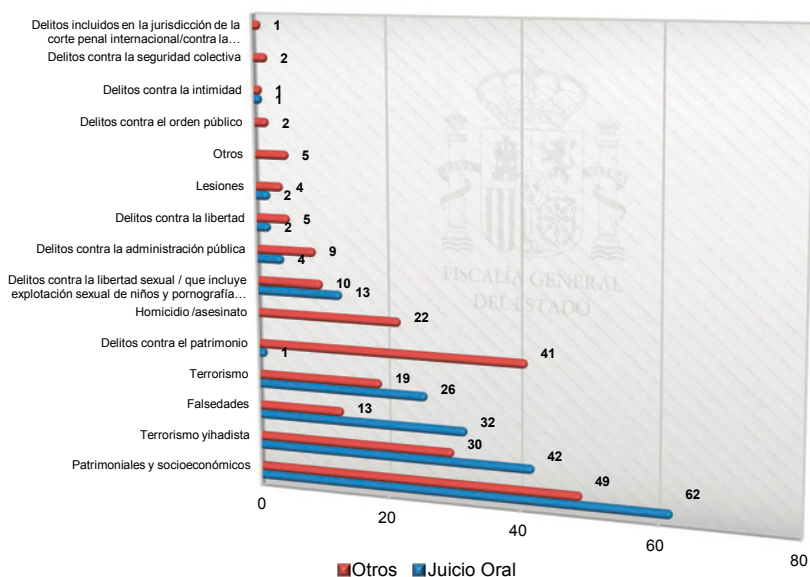
- En su conjunto, pues se ha pasado de 600 a 398 vistas (lo que representa un decremento porcentual aproximado del 33,67 %);
- en la cifra de vistas por juicios orales: de 185 a 185 vistas, y
- en la cifra relativa a otras vistas: pues ha descendido de 415 a 213.

2.º Respecto a las vistas de juicios orales por delitos mediante la diferenciación de cuatro grandes grupos de hechos delictivos: terrorismo, falsificación de moneda y tarjetas de crédito, crimen organizado, delitos socioeconómicos y restantes infracciones criminales.

Grupo	Juicio Oral	Otros	Total
Patrimoniales y Socioeconómicos	62	49	111
Terrorismo Yihadista	42	30	72
Falsedades	32	13	45
Terrorismo	26	19	45
Otros.	23	102	125
Total general.	185	213	398

Y realizando una subdivisión más específica obtenemos el siguiente resumen:

Grupo	Juicio Oral	Otros	Total
Patrimoniales y Socioeconómicos	62	49	111
Terrorismo Yihadista	42	30	72
Falsedades	32	13	45
Terrorismo	26	19	45
Delitos contra el patrimonio.	1	41	42
Homicidio/asesinato.		22	22
Delitos contra la libertad sexual/ que incluye explotación sexual de niños y pornografía infantil	13	10	23
Delitos contra la administración pública	4	9	13
Delitos contra la libertad	2	5	7
Lesiones	2	4	6
Otros.		5	5
Delitos contra el orden público		2	2
Delitos contra la intimidad.	1	1	2
Delitos contra la seguridad colectiva		2	2
Delitos incluidos en la jurisdicción de la corte penal internacional/contra la comunidad internacional		1	1
Total general.	185	213	398



Grupo	Juicio Oral	Otros	Total
Patrimoniales y Socioeconómicos	15,58 %	12,31 %	27,89 %
Terrorismo Yihadista	10,55 %	7,54 %	18,09 %
Falsedades	8,04 %	3,27 %	11,31 %
Terrorismo	6,53 %	4,77 %	11,31 %
Delitos contra el patrimonio.	0,25 %	10,30 %	10,55 %
Homicidio/asesinato.	0,00 %	5,53 %	5,53 %
Delitos contra la libertad sexual/ que incluye explotación sexual de niños y pornografía infantil	3,27 %	2,51 %	5,78 %
Delitos contra la administración pública	1,01 %	2,26 %	3,27 %
Delitos contra la libertad	0,50 %	1,26 %	1,76 %
Lesiones	0,50 %	1,01 %	1,51 %
Otros.	0,00 %	1,26 %	1,26 %
Delitos contra el orden público	0,00 %	0,50 %	0,50 %
Delitos contra la intimidad.	0,25 %	0,25 %	0,50 %
Delitos contra la seguridad colectiva	0,00 %	0,50 %	0,50 %
Delitos incluidos en la jurisdicción de la corte penal internacional/contra la comunidad internacional	0,00 %	0,25 %	0,25 %
Total general.	46,48 %	53,52 %	100,00 %

La actividad de asistencia a vistas y juicios orales es, como puede observarse, continúa: se vienen asistiendo a una media de 1,6 vistas por día; 7,96 vistas por semana y 33,16 vistas al mes.

4.2.6 SENTENCIAS

Número de sentencias año 2019: 97.

Terrorismo: 43.

Otros delitos: 54.

Número de sentencias de terrorismo año 2019: 43.

ETA: 10.

GRAPO: 2.

Yihadista: 29.

Otros: 2.

	ETA	GRAPO	Yihadista	Otros	Total
Absolutorias	4	0	7	0	11
Condenatorias	6	2	22	2	32
Total general.	10	2	29	2	43

Sin víctimas	40
Con víctimas	3
Total general.	43

Número de acusados juzgados: 115.

	ETA	GRAPO	Yihadista	Otros	Total
Condenados	54	2	36	9	102
Absueltos	5	0	9	0	15
Total	59	2	45	9	115

Número de sentencias de otros delitos año 2019: 54.

Absolutorias	6
Condenatorias	48
Total general.	54

FALSIFICACIÓN DE MONEDA

Condenatorias	Absolutorias
5	0
5	

FALSIFICACIÓN DE TARJETAS

Condenatorias	Absolutorias
10	0
10	

OTROS DELITOS

Condenatorias	Absolutorias
33	6
39	

Número de acusados juzgados otros delitos: 271.

Condenados	253
Absueltos	18

Falsificación de Moneda		Falsificación de Tarjetas	
Condenados	Absueltos	Condenados	Absueltos
8	0	64	0
72			

OTROS DELITOS

Condenados	Absueltos
181	18
197	

Entre las 97 sentencias, se incluyen las resoluciones dictadas por la Sala de Apelaciones.

Terrorismo	Otros delitos
6	5
11	

Terrorismo:

DESESTIMAR RECURSO DE APELACIÓN

Interpuesto por el Ministerio Fiscal . .	1
Cuestión de competencia...	1
Interpuesto por la defensa	2
Acusación particular	1

Otros delitos:

DESESTIMAR RECURSO DE APELACIÓN

Interpuesto por el Ministerio Fiscal . .	1
Interpuesto por la defensa	3

ESTIMAR RECURSO DE APELACIÓN

Interpuesto por el Ministerio Fiscal (parcialmente acusación particular)	1
Interpuesto por la defensa (desestima M. Fiscal).	1

4.2.7 INDULTOS

Informes	Indultos
Informe no concesión de indultos	16
Informe concesión indulto, inhabilitación absoluta.	1
Informe solicitud testimonio sentencia	9
Total	26

4.2.8 RECURSOS DE CASACIÓN

Impuesto por las partes	Interpuesto por el M. Fiscal
28	3
31	