

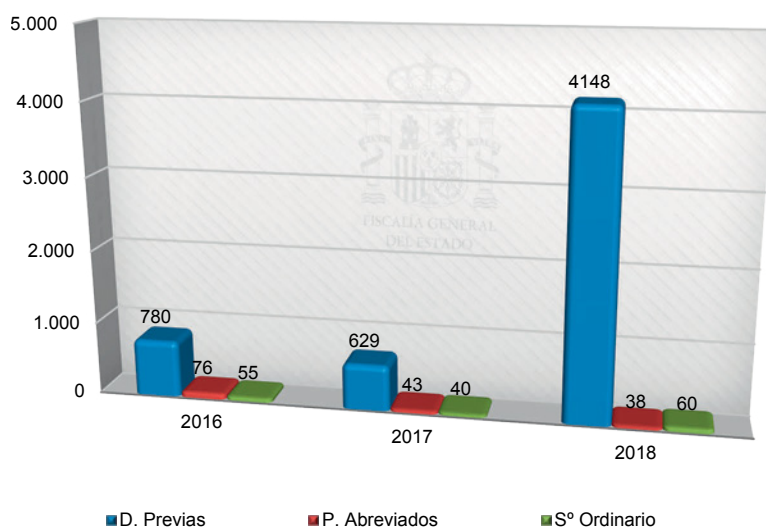
### 4.3 La actividad en el orden jurisdiccional penal

#### 4.3.1 DATOS ESTADÍSTICOS GENERALES

**CUADROS ESTADÍSTICOS 2016-2018  
(CIFRAS TOTALES AUDIENCIA NACIONAL)**

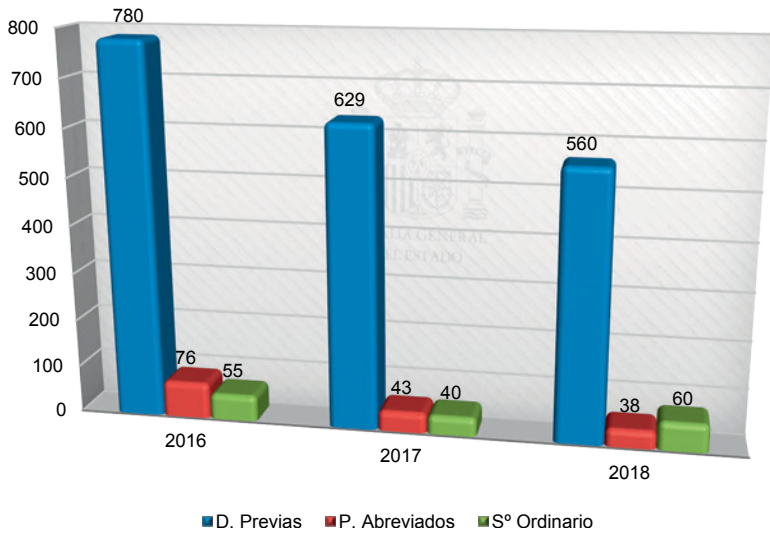
	D. Previas			P. Abreviados			S.º Ordinario		
	2016	2017	2018	2016	2017	2018	2016	2017	2018
Totales . . . .	780	629	4.148	76	43	38	55	40	60

**ESTADÍSTICA CON «IDENTAL»  
(POR LOS MOTIVOS INDICADOS AL INICIO DE ESTA MEMORIA)**

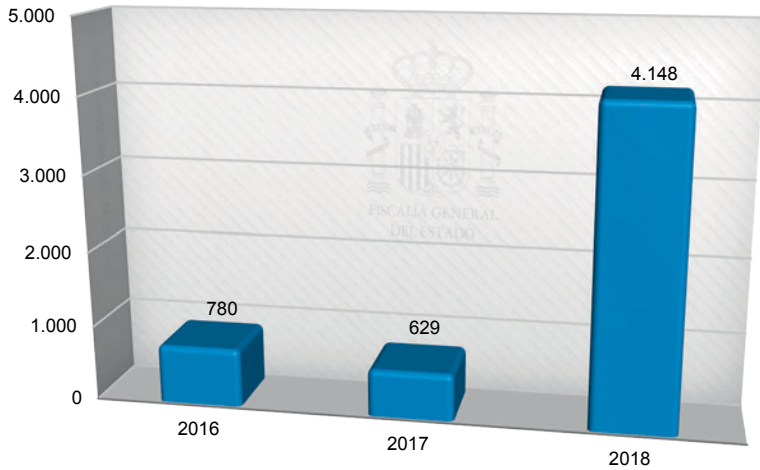


**ESTADÍSTICA SIN IDENTAL  
(POR LOS MOTIVOS SEÑALADOS AL INICIO DE ESTA MEMORIA)**

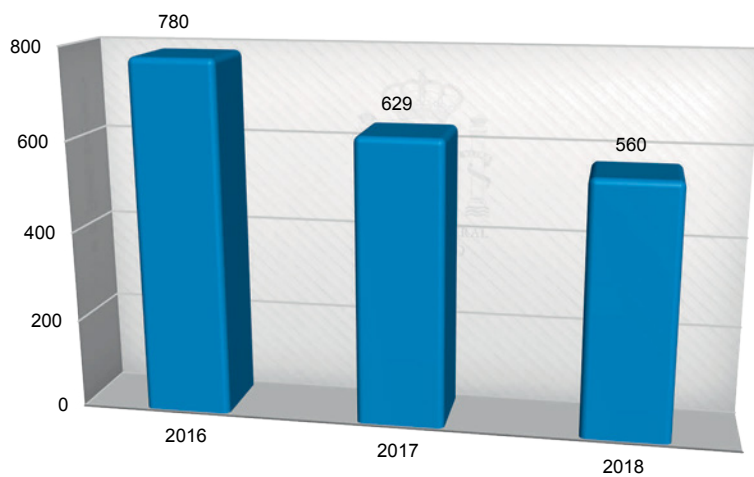
	D. Previas			P. Abreviados			S.º Ordinario		
	2016	2017	2018	2016	2017	2018	2016	2017	2018
Totales . . . . .	780	629	560	76	43	38	55	40	60



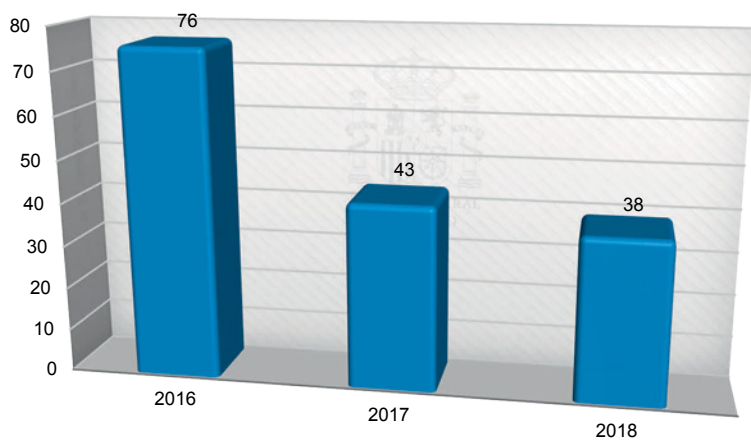
### DILIGENCIAS PREVIAS



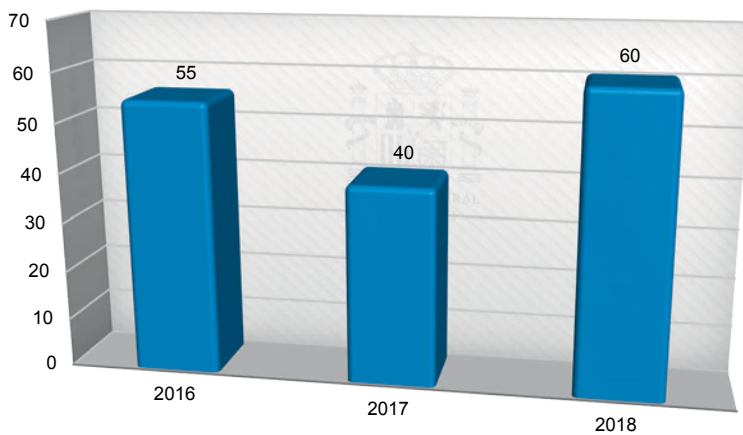
### DILIGENCIAS PREVIAS (EXTRAPOLANDO IDENTAL)



### PROCEDIMIENTO ABREVIADO



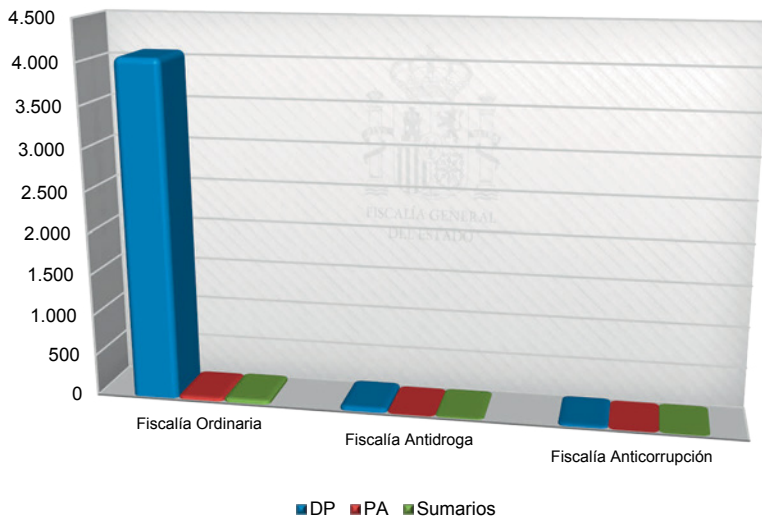
## SUMARIOS



## PROCEDIMIENTOS INCOADOS AUDIENCIA NACIONAL

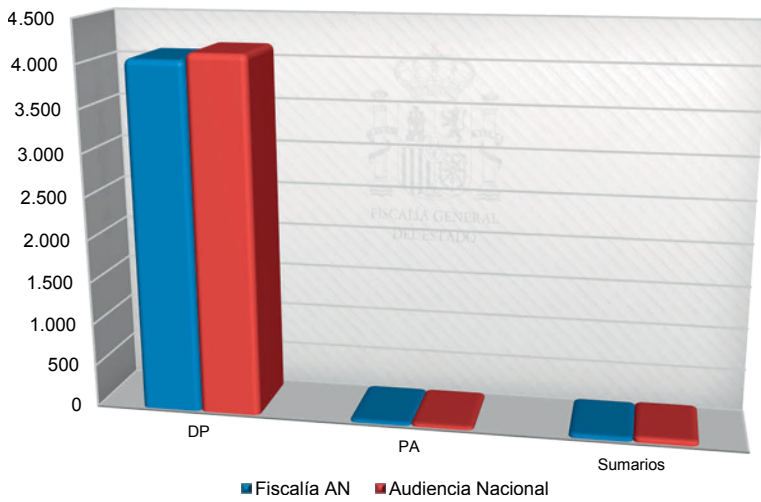
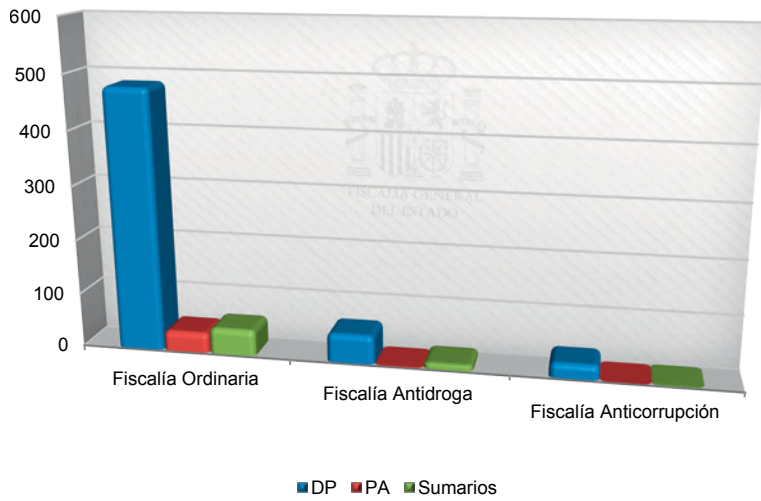
	Fiscalía Ordinaria	Fiscalía Antidroga	Fiscalía Anticorrupción	
DP	4.068	53	27	4.148
PA	37	1	0	38
Sumarios	48	11	1	60
	4.153	65	28	4.246
	4.246			
	97,81%	1,53%	0,66%	

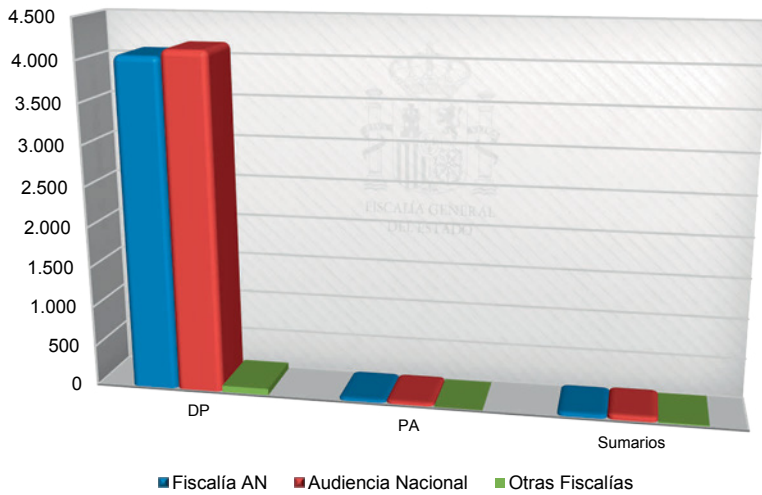
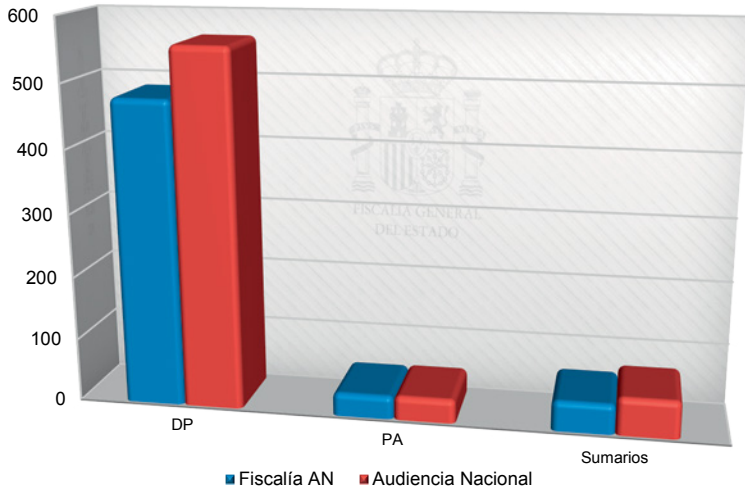
	Fiscalía Ordinaria	Fiscalía Antidroga	Fiscalía Anticorrupción
DP	98,07%	1,28%	0,65%
PA	97,37%	2,63%	0,00%
Sumarios	80,00%	18,33%	1,67%

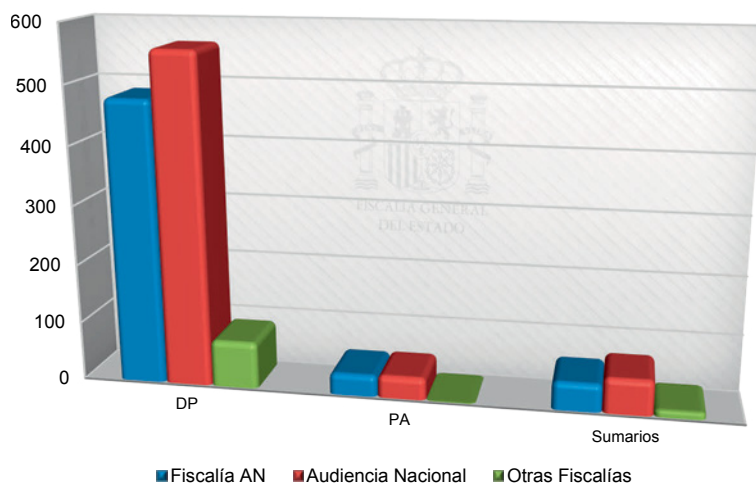


	Fiscalía Ordinaria	Fiscalía Antidroga	Fiscalía Anticorrupción
DP	480	53	27
PA	37	1	0
Sumarios	48	11	1

Extrapolando Identical







**CUADROS ESTADÍSTICOS 2016-2018  
(FISCALÍA AUDIENCIA NACIONAL) CON IDENTAL**

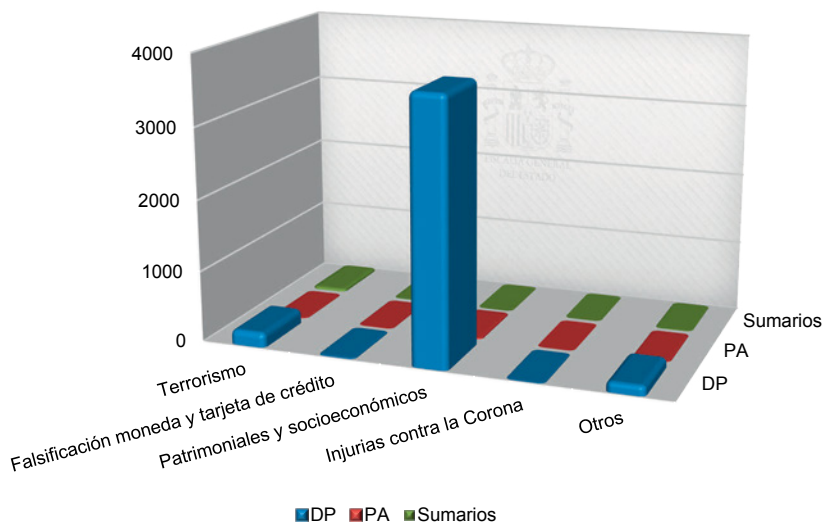
	D. Previas			P. Abreviados			S.º Ordinario		
	2016	2017	2018	2016	2017	2018	2016	2017	2018
Totales	621	574	4.068	72	41	37	32	31	48

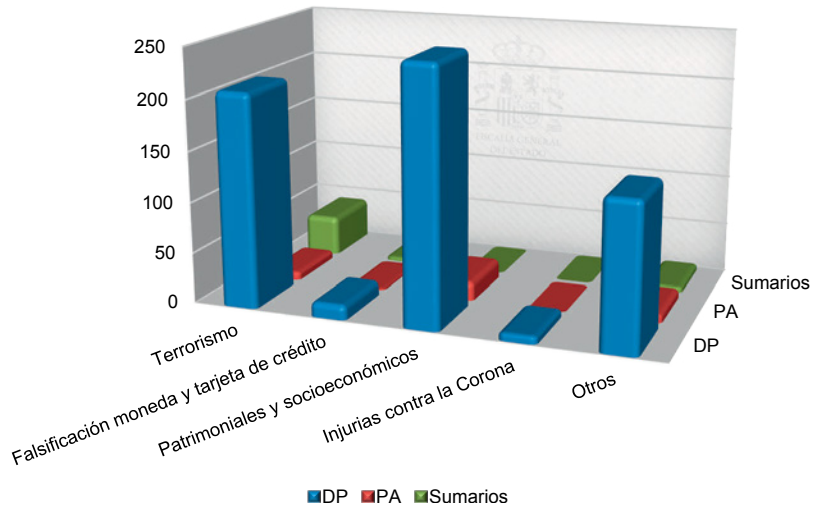
Al igual que en años anteriores, la Fiscalía de la Audiencia Nacional tiene asignado el despacho del 98,07 % de todas las diligencias previas incoadas durante el año 2018 por los Juzgados Centrales de Instrucción (4068 de 4148), así como del 97,37 % de los procedimientos abreviados (37 de 38) y del 80,00 % de los sumarios (48 de 60).

Si descontamos, a efectos puramente teóricos y por las razones expuestas al comenzar esta memoria, las diligencias previas incoadas por IDental, esta Fiscalía tiene asignado el despacho del 85,87 % (565 de 658) de todas las causas tramitadas durante el año 2018 en la Audiencia Nacional.



	Terrorismo	Falsificación moneda y tarjeta de crédito	Patrimoniales y socioeconómicos	Injurias contra la Corona	Otros
DP	210	15	3.688	8	144
PA	8	2	19	0	9
Sumarios	40	4	0	0	6
	258	21	3.707	8	159
Total	4.153				



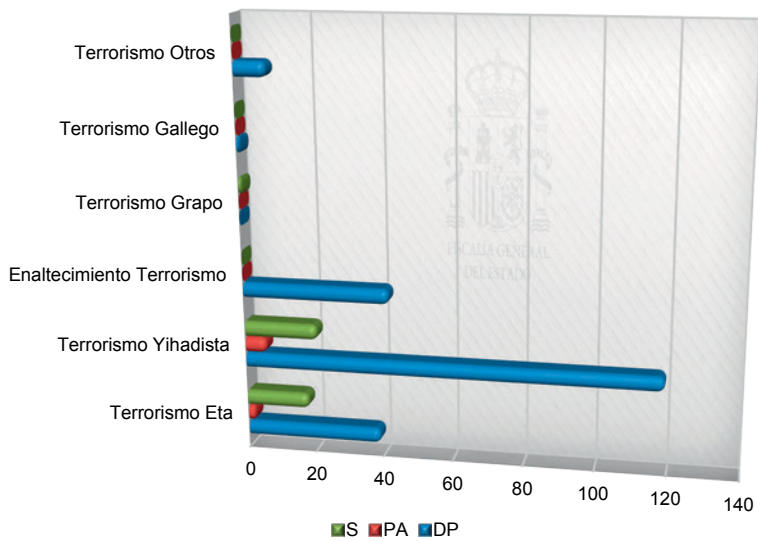


#### 4.3.2 DATOS ESTADÍSTICOS DE LOS PROCESOS SOBRE TERRORISMO

La investigación por terrorismo –en lo que atañe al 2018 al que se refiere esta memoria y si atendemos al «quantum» de procedimientos incoados, incluyendo por tanto las derivadas del conocido como Caso IDental– representa un 5,06 % de las diligencias previas (210 de 4068); ahora bien, si descontamos todas las piezas que cuelgan y derivan de IDental (por los motivos que indicamos al inicio de esta memoria), el terrorismo representa un 37,50% de las diligencias previas (210 de 480), porcentaje ligeramente inferior al del año 2017 que fue del 53,55 %. Y que se debe al paralelo aumento de las causas de carácter económico.

	Terrorismo Eta	Terrorismo Yihadista	Enaltecimiento Terrorismo	Terrorismo Grapo	Terrorismo Gallego	Terrorismo Otros
DP	39	119	42	0	1	9

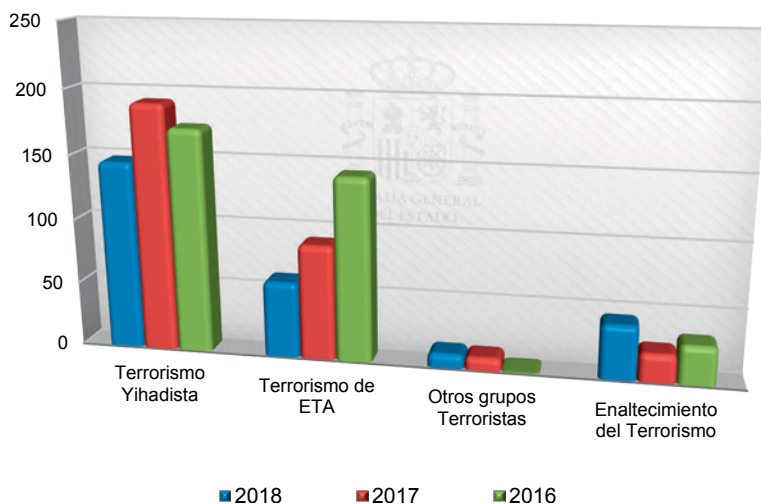
PA	2	6	0	0	0	0
S	18	21	0	1	0	0
	59	146	42	1	1	9
258						



## TERRORISMO

### COMPARATIVA 2016-2018

	Terrorismo Yihadista	Terrorismo de ETA	Otros grupos Terroristas	Enaltecimiento del Terrorismo	
2018	146	59	11	42	258
2017	191	89	10	22	326
2016	173	142	1	30	324



### 4.3.3 COMPARENCIAS

4.3.3.1 Las cifras de comparencias sobre medidas cautelares personales en procedimientos penales han sido las siguientes:

#### COMPARENCIAS

	2014	2015	2016	2017	2018
Totales . . . . .	220	171	180	205	242

Lo que supone un incremento del 18,05 % respecto al año anterior.

4.3.3.2 En expedientes de extradición y órdenes europeas de detención el total de comparencias celebradas en los 6 Juzgados Centrales de Instrucción alcanza la cifra de 1031, lo que supone un incremento del 16,37% respecto al 2017 (886).

### COMPARECENCIAS

	2014	2015	2016	2017	2018
Totales . . . . .	1078	1031	1137	886	1031

#### 4.3.4 CALIFICACIONES

4.3.4.1 Los escritos de acusación elaborados por esta Fiscalía durante los años 2014 a 2018 tienen la siguiente distribución:

#### CALIFICACIONES

	2014	2015	2016	2017	2018
Totales . . . . .	119	111	108	85	73

La cifra de escritos de acusación presentados es inferior a la del año 2017 (73 en el 2018 frente a los 85 en el 2017), no obstante, la complejidad fáctica y jurídica de los asuntos sigue aumentado.

4.3.4.2 La distribución por años de los escritos de acusación sobre terrorismo es la siguiente:

#### ESCRITOS ACUSACIÓN DE TERRORISMO

	2014	2015	2016	2017	2018
Totales . . . . .	43	58	49	45	39

	Terrorismo ETA	Terrorismo yihadista	Enaltecimiento terrorismo	Terrorismo Grapo	Terrorismo gallego	Terrorismo otros
	7	24	6	0	0	2
Total	39					

#### 4.3.4.3 La distribución de los escritos de acusación:

Terrorismo ETA	Terrorismo yihadista	Enaltecimiento terrorismo	Terrorismo Grapo	Terrorismo gallego	Terrorismo otros	Total
7	24	6	0	0	2	39

	F. moneda	F. tarjetas	F. doc. públicos	Estafa	Delito cometido extranjero	Injurias contra la Corona	Otros
	3	4	3	13	6	0	5
<b>Total</b>	73						

#### ESCRITOS DE ACUSACIÓN AGRUPADOS POR DELITO

	Terrorismo	Falsificación moneda y tarjeta de crédito	Patrimoniales y Socioeconómicos	Injurias contra la Corona	Otros
	39	7	16	0	11
<b>Total</b>	73				

#### NÚMERO DE ACUSADOS

Terrorismo ETA	Terrorismo yihadista	Enaltecimiento terrorismo	Terrorismo Grapo	Terrorismo gallego	Terrorismo otros
9	39	8	0	0	6

	F. Moneda	F. Tarjetas	F. Doc. Públicos	Estafa	Delito Cometido Extranjero	Injurias contra la Corona	Otros
	16	27	20	90	7	0	9
<b>Total</b>	231						

#### NÚMERO DE ACUSADOS AGRUPADOS POR DELITO

	Terrorismo	Falsificación moneda y tarjeta de crédito	Patrimoniales y socioeconómicos	Injurias contra la Corona	Otros
	62	43	110	0	16
<b>Total</b>	231				

#### 4.3.5 VISTAS ORALES (EN JUICIOS, APELACIONES, EXTRADICIONES Y EUROÓRDENES)

VISTAS
600

Veamos a continuación las asistencias a vistas orales desglosadas en función de distintos parámetros:

1.º En atención a si se trata de vistas de juicios orales por delitos o de otras vistas:

Juicios orales	Otras vistas	Total
185	415	600

En un análisis comparativo con el año anterior observamos cierta disminución en el número de vistas orales, comprensivo tras el aumento en el año anterior de un 87,86%:

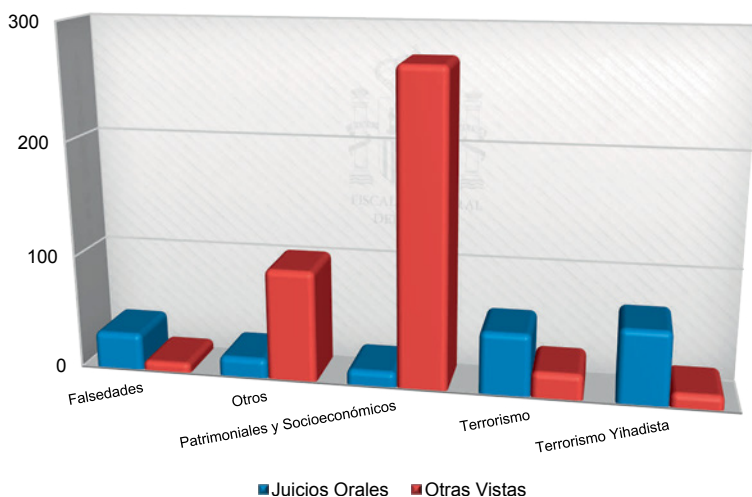
Año	Vistas
2016	357
2017	670
2018	600

- En su conjunto, pues se ha pasado de 670 a 600 vistas (lo que representa un decremento porcentual aproximado del 10,45%),
- en la cifra de vistas por juicios orales: de 220 a 185 vistas, y
- en la cifra relativa a otras vistas: pues se ha pasado de 450 a 415.

2.º Respecto a las vistas de juicios orales por delitos mediante la diferenciación de cuatro grandes grupos de hechos delictivos: delitos de terrorismo, delitos de falsificación de moneda y tarjetas de crédito, crimen organizado, delitos socioeconómicos y restantes infracciones criminales.

Grupo	Juicios Orales	Otras Vistas	Total
Falsedades . . . . .	33	9	42
Otros. . . . .	18	98	116
Patrimoniales y Socioeconómicos . . .	14	272	286
Terrorismo . . . . .	55	23	78

Grupo	Juicios Orales	Otras Vistas	Total
Terrorismo Yihadista . .	65	13	78
Total General . .	185	415	600



Grupo	Juicios Orales	Otras Vistas	Total
Falsedades . . . . .	5,50%	1,50%	7,00%
Otros . . . . .	3,00%	16,33%	19,33%
Patrimoniales y Socioeconómicos . . . . .	2,33%	45,33%	47,67%
Terrorismo . . . . .	9,17%	3,83%	13,00%
Terrorismo Yihadista . . . . .	10,83%	2,17%	13,00%
Total General . . . . .	30,83%	69,17%	100,00%

La actividad de asistencia a vistas y juicios orales es, como puede observarse, continua: se vienen asistiendo a una media de 2,4 vistas por día, 11,5 vistas por semana y 50 vistas al mes.

#### 4.3.6 SENTENCIAS

– Número de sentencias año 2018:



- Terrorismo: 73
- Otros delitos: 46
- Número de sentencias de terrorismo año 2018: 73
  - ETA: 22
  - GRAPO: 1
  - Yihadista: 43
  - Otros: 7

	ETA	GRAPO	Yihadista	Otros	Total
Absolutorias . . . . .	3	0	2	3	8
Condenatorias . . . . .	19	1	41	4	65
Total General . . . . .	22	1	43	7	73

Sin Víctimas . . . . .	71
Con Víctimas . . . . .	2
Total General . . . . .	73

- Número de Acusados Juzgados: 146

	ETA	GRAPO	Yihadista	Otros	Total
Condenados . .	44	1	73	11	129
Absueltos . . . .	8	0	6	3	17
	52	1	79	14	146

- Número de sentencias de otros delitos año 2018:

Absolutorias . . . . .	5
Condenatorias . . . . .	41
Total General . . . . .	46

#### FALSIFICACIÓN DE MONEDA

Condenatorias	Absolutorias
4	0
4	

### FALSIFICACIÓN DE TARJETAS

Condenatorias	Absolutorias
14	1
15	

### OTROS DELITOS

Condenatorias	Absolutorias
23	4
27	

– Número de acusados juzgados por otros delitos: 168

Condenados . . . . .	155
Absueltos . . . . .	13

Falsificación de Moneda		Falsificación de Tarjetas	
Condenados	Absueltos	Condenados	Absueltos
25	4	77	1
29		78	

### OTROS DELITOS

Condenados	Absueltos
53	8
61	

Fiscalía de Menores de la Audiencia Nacional  
Sentencias dictadas por el Juzgado Central de Menores  
Sentencias del Juzgado Central de Menores: 4

Condenatorias . . . . .	2
Absolutorias . . . . .	2
Total . . . . .	4

Delito	
Terrorismo nacional .	4
Terrorismo Internacional . . . . .	0
Otros. . . . .	0
Otros. . . . .	4

**Terrorismo Nacional:**

Acusados	Absueltos	Condenados
8	2	6

Enaltecimiento terrorismo art. 578.1 y 2	2
--	---

Acusados	Absueltos	Condenados
2	1	1

Se condena a tareas socio educativas centradas en sus competencias sociales y actitudes y valores pro-sociales que favorezcan una reflexión real de las consecuencias de sus actos.

Menosprecio a víctimas del terrorismo . . . . .	1
---	---

Acusados	Absueltos	Condenados
1	1	0

Enaltecimiento terrorismo y menosprecio a las víctimas .	1
--	---

Acusados	Absueltos	Condenados
5	0	5

Condenados a seis meses de tareas socio-educativas

**EVOLUCIÓN SENTENCIAS DICTADAS POR EL JUZGADO CENTRAL DE MENORES**

	Terrorismo Nacional	Terrorismo Internacional	Otros	Total
2014 .....	2	1	0	3
2015 .....	7	4	3	14
2016 .....	1	1	1	3
2017 .....	0	3	0	3
2018 .....	4	0	0	4
Total .....	14	9	4	27

**ART. 578 CP. ENALTECIMIENTO DEL TERRORISMO**

**ENALTECIMIENTO DEL TERRORISMO NACIONAL**

	Terrorismo Nacional		Total Nacional
	Condenatoria	Absolutoria	
2011 .....	1	2	3
2012 .....	7	1	8
2013 .....	6	7	13
2014 .....	7	2	9
2015 .....	17	5	22
2016 .....	25	5	30
2017 .....	13	5	18
2018 .....	10	6	16
Total .....	86	33	119

**ENALTECIMIENTO DEL TERRORISMO INTERNACIONAL**

	Terrorismo Internacional		Total Internacional
	Condenatoria	Absolutoria	
2011 .....			
2012 .....		1	1

	Terrorismo Internacional		Total Internacional
	Condenatoria	Absolutoria	
2013 .....	2		2
2014 .....			
2015 .....	1		1
2016 .....	4		4
2017 .....	6		6
2018 .....	11		11
Total .....	24	1	25

#### **TABLA COMPARATIVA DELITOS DE ENALTECIMIENTO TERRORISMO**

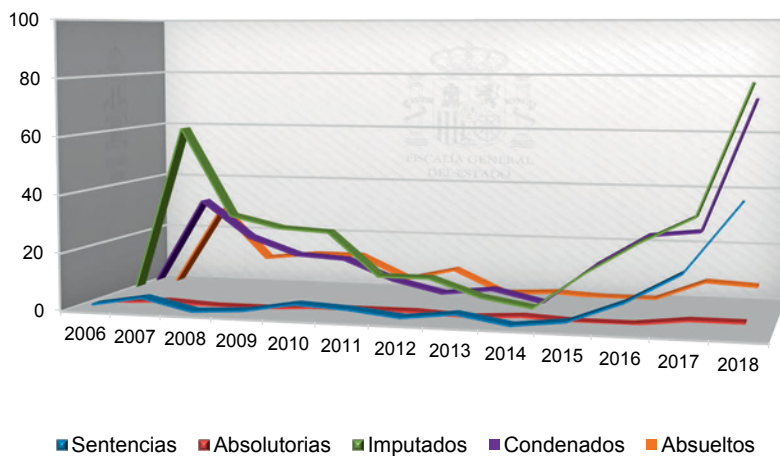
	Total Nacional	Total Internacional	Total
2011 .....	3		3
2012 .....	8	1	9
2013 .....	13	2	15
2014 .....	9		9
2015 .....	22	1	23
2016 .....	30	4	34
2017 .....	18	6	24
2018 .....	16	11	27
Total .....	119	25	144

#### **EVOLUCIÓN SENTENCIAS TERRORISMO YIHADISTA**

	Sentencias	Absolutorias	Imputados	Condenados	Absueltos
2006 .....	2	0	3	3	0
2007 .....	5	1	61	33	28
2008 .....	1	0	30	20	10
2009 .....	2	0	26	14	12
2010 .....	5	1	25	13	12

	Sentencias	Absolutorias	Imputados	Condenados	Absueltos
2011 .....	4	1	10	6	4
2012 .....	2	1	10	2	8
2013 .....	4	0	4	4	0
2014 .....	1	1	1	0	1
2015 .....	3	0	14	14	0
2016 .....	10	0	25	25	0
2017 .....	20	2	34	27	7
2018 .....	43	2	79	73	6

### EVOLUCIÓN SENTENCIAS TERRORISMO YIHADISTA



#### 4.3.7 INDULTOS Y RECURSOS DE CASACIÓN

Informes	Indultos
Informe no concesión de indultos . . . . .	10
Informe favorable indulto parcial. . . . .	2
Informe concesión indulto, inhabilitación absoluta . . . . .	1
Informe solicitud testimonio sentencia . . . .	10
Total . . . . .	23

#### RECURSOS DE CASACIÓN

Interpuesto por las partes	Interpuesto por el M. Fiscal
45	2
47	

Recursos de amparo: 2

Recursos de queja: 2