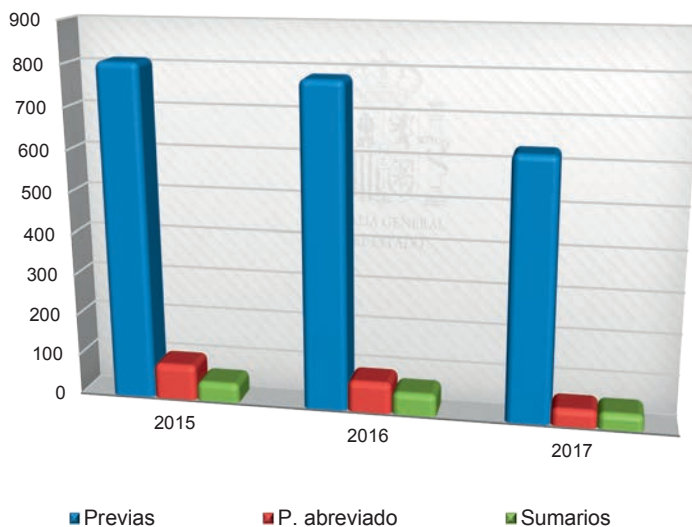


### 4.3 La actividad en el orden jurisdiccional penal

#### 4.3.1 DATOS ESTADÍSTICOS GENERALES

**CUADROS ESTADÍSTICOS 2015-2017  
(CIFRAS TOTALES AUDIENCIA NACIONAL)**

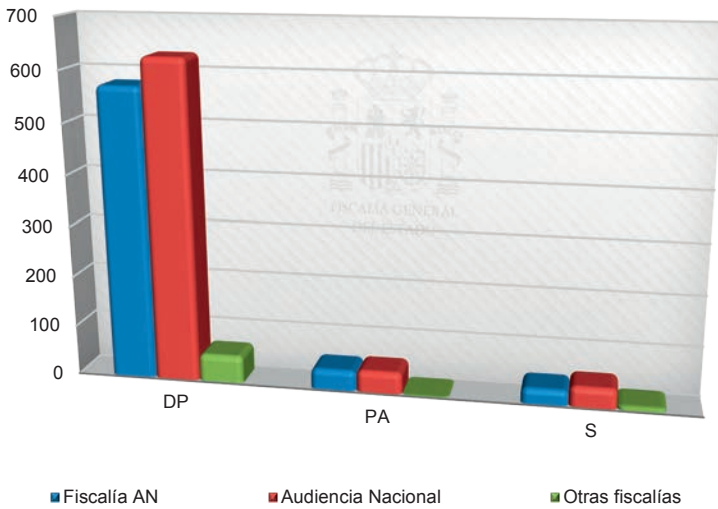
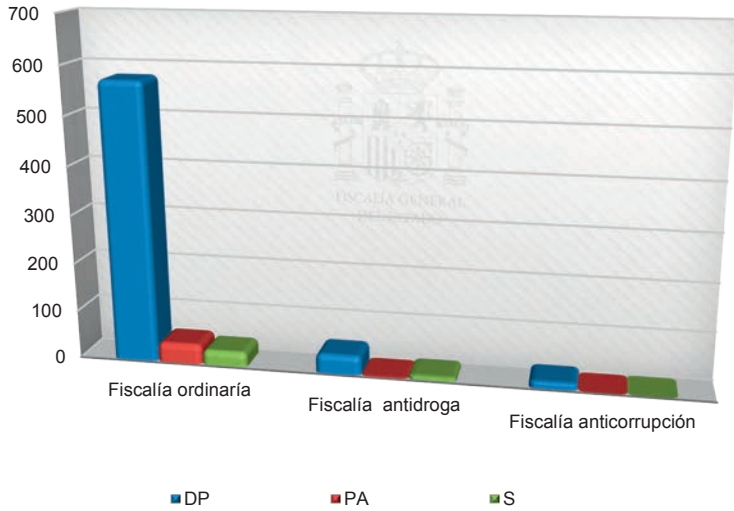
	D. Previas			P. Abreviados			S.º Ordinario		
	2015	2016	2017	2015	2016	2017	2015	2016	2017
Totales	808	780	629	87	76	43	48	55	40



#### PROCEDIMIENTOS INCOADOS AUDIENCIA NACIONAL

	Fiscalía Ordinaria	Fiscalía Antidroga	Fiscalía Anticorrupción	Totales
DP .....	574	40	15	629
PA.....	41	2	0	43
S.....	31	9	0	40
Total.....	646	51	15	
	90,73 %	7,16 %	2,11 %	

	Fiscalía Ordinaria	Fiscalía Antidroga	Fiscalía Anticorrupción
DP .....	91,26 %	6,36 %	2,38 %
PA .....	95,35 %	4,65 %	0,00 %
S .....	77,50 %	22,50 %	0,00 %

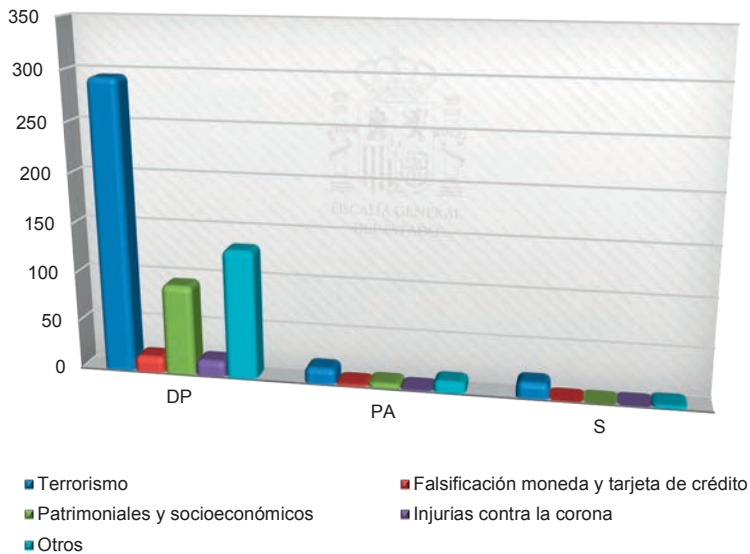


**CUADROS ESTADÍSTICOS 2015-2017 (FISCALÍA AUDIENCIA NACIONAL)**

	D. Previas			P. Abreviados			S.º Ordinario		
	2015	2016	2017	2015	2016	2017	2015	2016	2017
Totales . . . . .	678	621	574	76	72	41	22	32	31

Al igual que en años anteriores, la Fiscalía de la Audiencia Nacional tiene asignado el despacho del 91,26% de todas las diligencias previas incoadas durante el año 2017 por los Juzgados Centrales de Instrucción (574 de 629), así como del 95,35% de los procedimientos abreviados (41 de 43) y del 77,50% de los sumarios (31 de 40).

	Terrorismo	Falsificación moneda y tarjeta de crédito	Patrimoniales y socioeconómicos	Injurias contra la corona	Otros
DP . . . . .	294	16	92	16	131
PA. . . . .	16	2	5	1	11
S. . . . .	16	0	0	0	3
	326	18	97	17	145
	603				

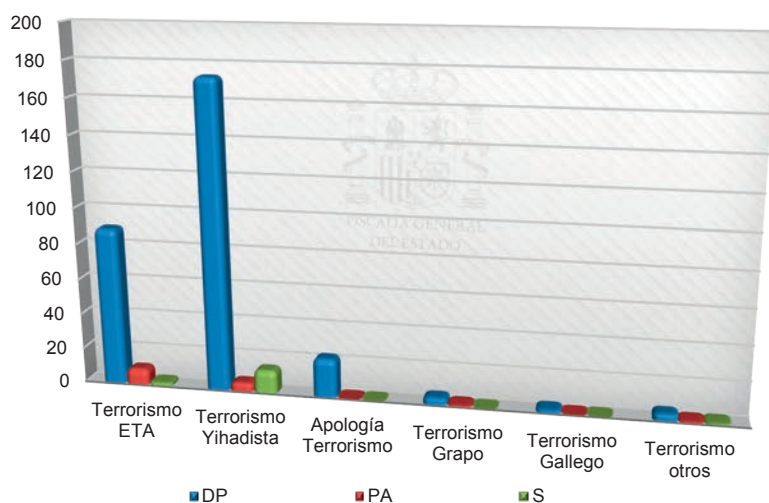


#### 4.3.2 DATOS ESTADÍSTICOS DE LOS PROCESOS SOBRE TERRORISMO

La investigación del terrorismo –en lo que atañe al pasado 2017 si atendemos al «quantum» de procedimientos incoados– representa un 53,55% de las diligencias previas (294 de 549), porcentaje ligeramente superior al del año 2016 que fue del 52,17%.

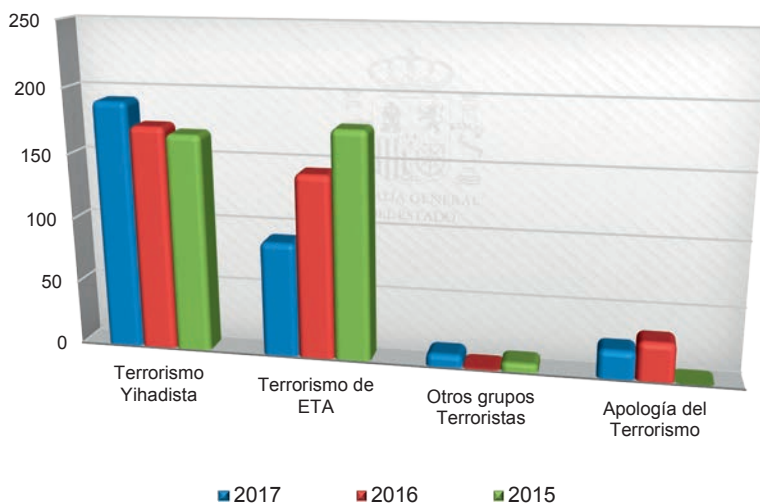
	Terrorismo ETA	Terrorismo Yihadista	Apología Terrorismo	Terrorismo Grapo	Terrorismo Gallego	Terrorismo Otros
DP . . . . .	89	173	22	4	2	4
PA . . . . .	9	5	0	1	0	1
S . . . . .	2	13	0	0	0	1
	100	191	22	5	2	6
	326					

#### TERRORISMO FISCALÍA AUDIENCIA NACIONAL



#### TERRORISMO COMPARATIVA 2015-2017

	Terrorismo Yihadista	Terrorismo de ETA	Otros grupos Terroristas	Apología del Terrorismo	
2017 . . . . .	191	89	10	22	326
2016 . . . . .	173	142	1	30	324
2015 . . . . .	168	176	7	0	351



#### 4.3.3 COMPARENCIAS

4.3.3.1 *Las cifras de comparencias sobre medidas cautelares personales en procedimientos penales han sido las siguientes:*

##### COMPARENCIAS

	2013	2014	2015	2016	2017
Jdo. N.º 1 .....	23	14	29	15	31
Jdo. N.º 2 .....	31	34	37	25	69
Jdo. N.º 3 .....	40	93	29	34	10
Jdo. N.º 4 .....	22	15	9	22	33
Jdo. N.º 5 .....	17	41	20	47	48
Jdo. N.º 6 .....	10	23	47	37	14
Totales .....	143	220	171	180	205

Lo que supone ha supuesto un incremento del 13,89% respecto al año anterior.

4.3.3.2 *En Expedientes de Extradición y Ordenes Europeas de Detención*

El total de comparencias celebradas en los 6 Juzgados Centrales de Instrucción alcanza la cifra de 886, lo que supone un -22,08%, respecto al 2016 (1137).

#### 4.3.4 CALIFICACIONES

4.3.4.1 *Los escritos de acusación* elaborados por esta Fiscalía durante los años 2013 a 2017 tienen la siguiente distribución:

##### CALIFICACIONES

	2013	2014	2015	2016	2017
Jdo. N.º 1 .....	9	18	9	7	8
Jdo. N.º 2 .....	11	31	21	10	17
Jdo. N.º 3 .....	22	19	28	25	23
Jdo. N.º 4 .....	20	14	14	16	11
Jdo. N.º 5 .....	28	20	23	36	14
Jdo. N.º 6 .....	14	17	16	14	12
Totales .....	104	119	111	108	85

La cifra de escritos de acusación presentados es ligeramente inferior a la del año 2016 (85 en el 2017 frente a los 108 en el 2016), sin embargo, la complejidad fáctica y jurídica de los asuntos ha aumentado.

4.3.4.2 *La distribución de los escritos de acusación sobre terrorismo entre los distintos Juzgados Centrales de Instrucción*

Es la siguiente:

##### ACUSADOS

	2013	2014	2015	2016	2017
Jdo. N.º 1 .....	3	3	5	3	4
Jdo. N.º 2 .....	1	11	11	4	9
Jdo. N.º 3 .....	8	5	14	13	16
Jdo. N.º 4 .....	7	7	9	7	2
Jdo. N.º 5 .....	16	8	13	16	6
Jdo. N.º 6 .....	6	9	6	6	8
Totales .....	41	43	58	49	45

Terrorismo ETA	Terrorismo Yihadista	Apología Terrorismo	Terrorismo Grapo	Terrorismo Gallego	Terrorismo Otros
17	25	2	0	1	0

F. Moneda	F. Tarjetas	F. Doc. P	Estafa	Delito Cometido Extranjero	Injurias contra La Corona	Otros
5	7	3	10	5	1	9
Total				85		

Terrorismo	Falsificación Moneda y Tarjeta De Crédito	Patrimoniales y Socioeconómicos	Injurias contra La Corona	Otros
45	12	13	1	14
Total		85		

### NÚMERO DE ACUSADOS POR CALIFICACIÓN

Terrorismo ETA	Terrorismo Yihadista	Apología Terrorismo	Terrorismo Grapo	Terrorismo Gallego	Terrorismo Otros	
76	50	2	0	1	1	
F. Moneda	F. Tarjetas	F. Doc. P	Estafa	Delito Cometido Extranjero	Injurias contra La Corona	Otros
20	56	15	35	6	1	15
Total			278			

#### 4.3.5 VISTAS ORALES (INCLUIDOS JUICIOS ORALES, APELACIONES, EXTRADICIONES Y EUROÓRDENES)

Vistas
670

Veamos a continuación las asistencias a vistas orales desglosadas en función de distintos parámetros:

1.º En atención a si se trata de vistas de juicios orales por delitos o de otras vistas:

Juicios orales	Otras vistas	Total
220	450	670

En un análisis comparativo con el año anterior observamos que ha aumentado en términos significativos el número de vistas orales:

- En su conjunto, pues se ha pasado de 357 a 670 vistas (lo que representa un aumento porcentual aproximado del 87,86 %),
- en la cifra de vistas por juicios orales: de 177 a 220 vistas, y
- en la cifra relativa a otras vistas: pues se ha pasado de 180 a 450 vistas

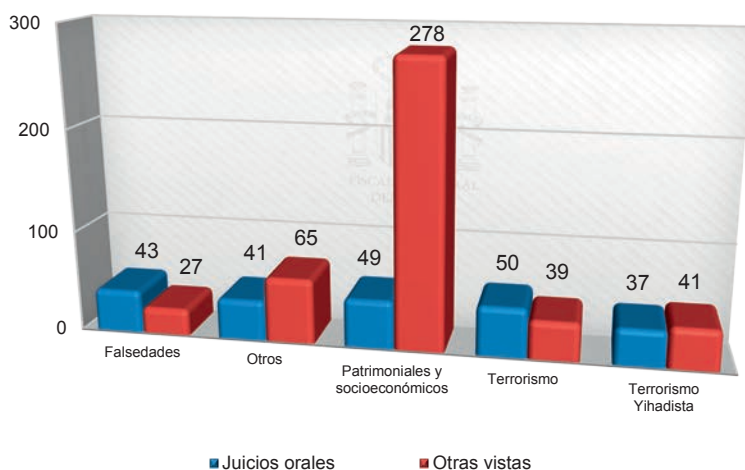
2.º Respecto a las vistas de juicios orales por delitos mediante la diferenciación de cuatro grandes grupos de hechos delictivos: delitos de terrorismo, delitos de falsificación de moneda y de tarjetas de crédito y crimen organizado, delitos socioeconómicos y restantes infracciones criminales.

Grupo	Juicios Orales	Otras Vistas	Total
Falsedades . . . . .	43	27	70
Otros. . . . .	41	65	106
Patrimoniales y Socioeconómicos . .	49	278	327
Terrorismo . . . . .	50	39	89
Terrorismo Yihadista . . . . .	37	41	78
Total general. . . . .	220	450	670

Grupo	Juicios Orales	Otras Vistas	Total
Falsedades . . . . .	6,42 %	4,03 %	10,45 %
Otros. . . . .	6,12 %	9,70 %	15,82 %
Patrimoniales y Socioeconómicos . .	7,31 %	41,49 %	48,81 %
Terrorismo . . . . .	7,46 %	5,82 %	13,28 %
Terrorismo Yihadista . . . . .	5,52 %	6,12 %	11,64 %
Total General . . . . .	32,84 %	67,16 %	100,00 %



## VISTAS CELEBRADAS



La actividad de asistencia a vistas y juicios orales es, como puede observarse, continua: se vienen asistiendo a 2,7 vistas por día, 13,5 vistas por semana y 53 vistas al mes.

### 4.3.6 SENTENCIAS

- Número de sentencias año 2017: 110  
Terrorismo: 47  
Otros delitos: 63
- Número de acusados juzgados: 193  
Terrorismo: 83  
Otros delitos: 110
- Número de sentencias de terrorismo año 2017: 47  
ETA: 29  
Yihadista: 17  
Otros: 1

	ETA	Yihadista	Otros	
Absolutorias . . . . .	8	1	0	9
Condenatorias . . . . .	21	16	1	38
Total general. . . . .	29	17	1	47

Sin Víctimas . . . . .	42
Con Víctimas . . . . .	5
Total General . . . . .	47

– Número de Acusados Juzgados Terrorismo: 83

	ETA	Yihadista	Otros	
Condenados . . . . .	40	25	1	66
Absueltos . . . . .	11	6	0	17
Total General . . . . .	51	31	1	83

– Número de sentencias de otros delitos año 2017: 63

Absolutorias . . . . .	4
Condenatorias . . . . .	59
Total General . . . . .	63

Falsificación de Moneda	
Condenatorias	Absolutorias
7	0
7	

Falsificación de Tarjetas	
Condenatorias	Absolutorias
6	0
6	

Otros delitos	
Condenatorias	Absolutorias
46	4
50	

– Número de acusados juzgados otros delitos: 110

Condenados	93
Absueltos	17

Falsificación de Moneda		Falsificación de Tarjetas	
Condenados	Absueltos	Condenados	Absueltos
19	1	12	0
20		12	
32			

Otros delitos	
Condenados	Absueltos
62	16
78	

– Fiscalía de Menores de la Audiencia Nacional. Sentencias dictadas por el Juzgado Central de Menores

- 3 sentencias por delito de terrorismo Yihadista.
- 2 sentencias enaltecimiento terrorismo art. 578.1
- 2 con pena de un año de libertad vigilada
- 1 sentencia por delito de adoctrinamiento absolutoria

Evolución Sentencias dictadas por el Juzgado Central de Menores

	Terrorismo Nacional	Terrorismo Internacional	Otros	Total
2014 .....	2	1	0	3
2015 .....	7	4	3	14
2016 .....	1	1	1	3
2017 .....	0	3	0	3
Total .....	10	9	4	23

- Art. 578 C. P. – Enaltecimiento del Terrorismo
- Enaltecimiento del Terrorismo Nacional

	Terrorismo Nacional		Total Nacional
	Condenatoria	Absolutoria	
2011 .....	1	2	3
2012 .....	7	1	8
2013 .....	6	7	13
2014 .....	7	2	9
2015 .....	17	5	22
2016 .....	25	5	30
2017 .....	13	5	18
Total .....	76	27	103

- Enaltecimiento del Terrorismo Internacional

	Terrorismo Internacional		Total Internacional
	Condenatoria	Absolutoria	
2011 .....	–	–	–
2012 .....	–	1	1
2013 .....	2	–	2
2014 .....	–	–	–
2015 .....	1	–	1
2016 .....	4	–	4
2017 .....	6	–	6
Total .....	13	1	14

Tabla comparativa delitos de Enaltecimiento Terrorismo

	Total Nacional	Total Internacional	Total
2011 .....	3		3
2012 .....	8	1	9
2013 .....	13	2	15
2014 .....	9		9
2015 .....	22	1	23
2016 .....	30	4	34
2017 .....	18	6	24
Total .....	103	14	117

– Acusaciones – Condenados / Absueltos Enaltecimiento Terrorismo Nacional

	Nacional		Total Nacional
	Condenado	Absuelto	
2011 .....	1	2	3
2012 .....	15	1	16
2013 .....	5	15	20
2014 .....	12	15	27
2015 .....	17	11	28
2016 .....	30	6	36
2017 .....	25	8	33
<b>Total .....</b>	<b>105</b>	<b>58</b>	<b>163</b>

– Acusaciones – Condenados / Absueltos en Enaltecimiento Terrorismo Internacional

	Internacional		Total Internacional
	Condenado	Absuelto	
2011	–	–	–
2012	–	1	1
2013	2	–	2
2014	–	–	–
2015	1	–	1
2016	5	–	5
2017	6	–	6
<b>Total</b>	<b>14</b>	<b>1</b>	<b>15</b>

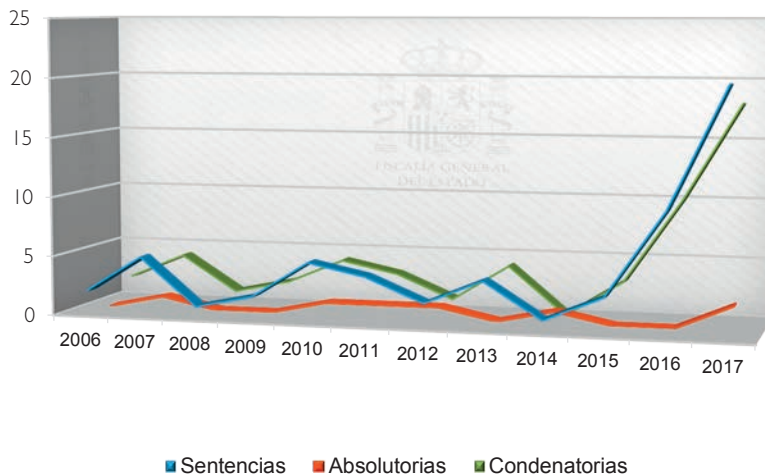
– Totales Absueltos/Condenados en Enaltecimiento Terrorismo

	Total Nacional	Total Internacional	Total General
2011 .....	3		3
2012 .....	16	1	17
2013 .....	20	2	22
2014 .....	27		27
2015 .....	28	1	29
2016 .....	36	5	41
2017 .....	33	6	39
<b>Total .....</b>	<b>163</b>	<b>15</b>	<b>178</b>

## Evolución Sentencias Terrorismo Yihadista

	Sentencias	Absolutorias	Imputados	Condenados	Absueltos
2006 .....	2	0	3	3	0
2007 .....	5	1	61	33	28
2008 .....	1	0	30	20	10
2009 .....	2	0	26	14	12
2010 .....	5	1	25	13	12
2011 .....	4	1	10	6	4
2012 .....	2	1	10	2	8
2013 .....	4	0	4	4	0
2014 .....	1	1	1	0	1
2015 .....	3	0	14	14	0
2016 .....	10	0	25	25	0
2017 .....	20	2	34	27	7

## EVOLUCIÓN SENTENCIAS TERRORISMO YIHADISTA



#### 4.3.7 INDULTOS Y RECURSOS DE CASACIÓN

##### – Indultos

Informes	Indultos
Informe no concesión de indultos .....	11
Informe favorable indulto parcial.....	-
Informe concesión indulto, inhabilitación absoluta.....	-
Informe solicitud testimonio sentencia .....	4
<b>Total .....</b>	<b>15</b>

	Interpuesto por las partes	Interpuesto por el M. Fiscal
JCI 1 .....	4	-
JCI 2 .....	9	1
JCI 3 .....	12	6
JCI 4 .....	1	1
JCI 5 .....	12	1
JCI 6 .....	7	0
	45	9
	54	

Recursos de casación .....	-
Recursos de Amparo .....	6